

Tissu économique

Zone étudiée

QP Les Ewües (QP074003)

Zones de comparaison

Commune 2014 : Cluses

EPCI 2015 : CC Cluses-Arve et Montagnes

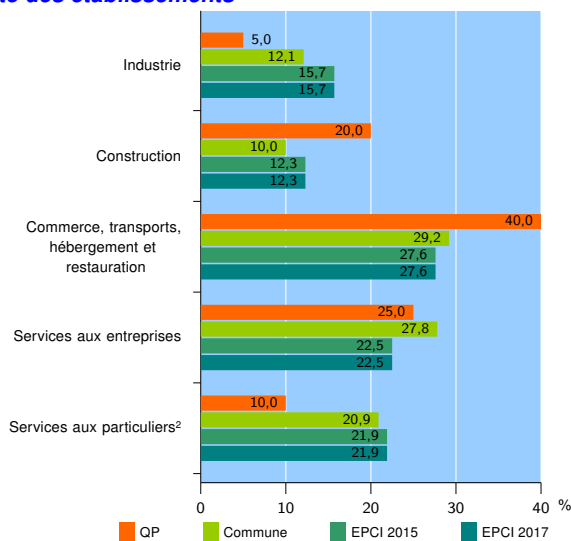
EPCI 2017 : CC Cluses-Arve et Montagnes

Activité des établissements

	QP	Commune	EPCI 2015	EPCI 2017
Nombre d'établissements	20	1 342	3 845	3 845
Industrie	1	162	605	605
Construction	4	135	473	473
Commerce, transports, hébergement et restauration	8	392	1 060	1 060
Dont : commerce de gros ¹	0	46	141	141
commerce de détail ¹	4	208	444	444
Services aux entreprises	5	373	865	865
Services aux particuliers ²	2	280	842	842
Dont : enseignement, santé et action sociale	0	168	570	570

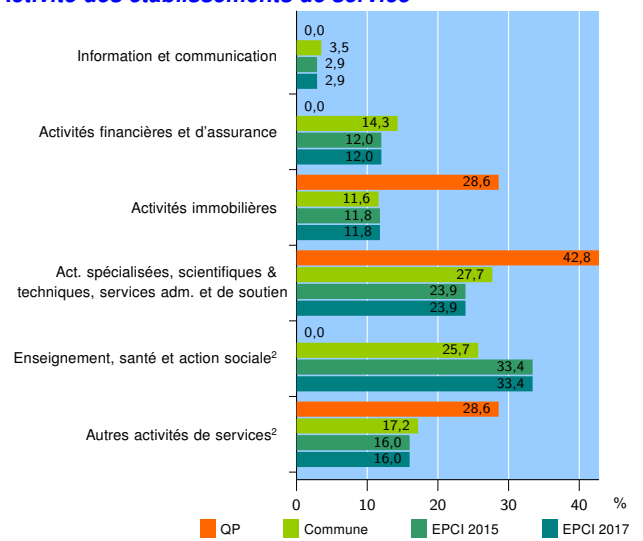
Source : Insee, Répertoire des entreprises et des établissements³ (Sirene) au 01/01/2015

Activité des établissements



Source : Insee, Répertoire des entreprises et des établissements³ (Sirene) au 01/01/2015

Activité des établissements de service



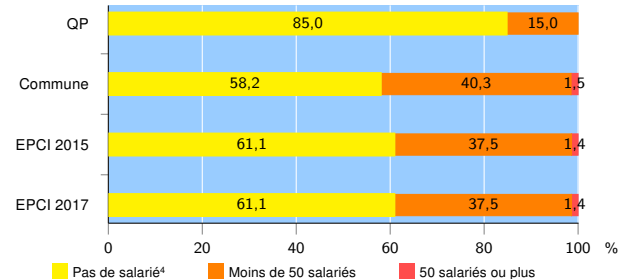
Source : Insee, Répertoire des entreprises et des établissements³ (Sirene) au 01/01/2015

Démographie d'établissements

	QP	Commune	EPCI 2015	EPCI 2017
Créations et transferts d'établissements	7	158	485	485
Part des transferts (%)	14,3	24,1	22,3	22,3
Part des créations (%)	85,7	75,9	77,7	77,7
Part de micro-entrepreneurs parmi les créations d'établissements (%)	66,7	41,7	43,2	43,2
Taux de créations et transferts (%)	35,0	11,8	12,6	12,6

Source : Insee, Répertoire des entreprises et des établissements³ (Sirene) en 2015

Taille des établissements



Source : Insee, Répertoire des entreprises et des établissements³ (Sirene) au 01/01/2015

¹ : À l'exception des automobiles et des motocycles

² : Les services aux particuliers sont composés de l'enseignement, santé et action sociale ainsi que des autres activités de service

³ : Établissements du champ marchand non agricole

⁴ : Y compris inconnu et non enregistré

Signes conventionnels utilisés

s : secret statistique (y compris entre indicateurs et entre zones géographiques)
nd : données non disponibles ou non diffusables (ex. mauvaise qualité de géolocalisation)
/// : absence de résultat due à la nature des choses (ex. pas d'EPCI 2015)