

## Tissu économique

### Zone étudiée

QP Val De Roses - Contamine (QP073004)

### Zones de comparaison

Commune 2022 : Albertville

EPCI 2015 : CC de la Région d'Albertville (Co.Ral)

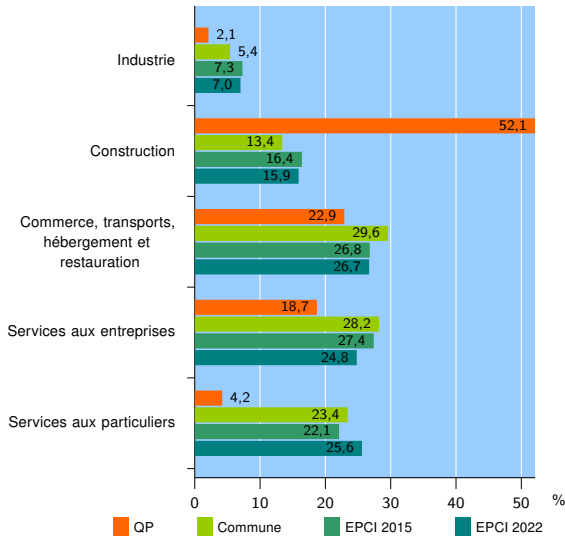
EPCI 2022 : CA Arlysère

### Activité des établissements

	QP	Commune	EPCI 2015	EPCI 2022
<b>Nombre d'établissements</b>	<b>48</b>	<b>2 190</b>	<b>4 172</b>	<b>6 516</b>
Industrie	1	118	303	456
Construction	25	293	686	1 035
Commerce, transports, hébergement et restauration	11	649	1 120	1 742
Dont : commerce de gros <sup>1</sup>	1	72	133	173
commerce de détail <sup>1</sup>	2	324	522	734
Services aux entreprises	9	618	1 142	1 614
Services aux particuliers	2	512	921	1 669
Dont : enseignement, santé et action sociale	2	319	546	1 120

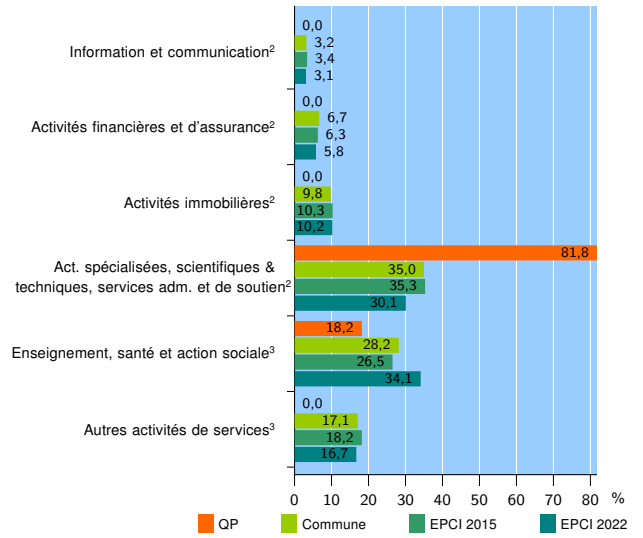
Source : Insee, Répertoire des entreprises et des établissements<sup>4</sup> (Sirene) au 31/12/2020

### Activité des établissements



Source : Insee, Répertoire des entreprises et des établissements<sup>4</sup> (Sirene) au 31/12/2020

### Activité des établissements de service



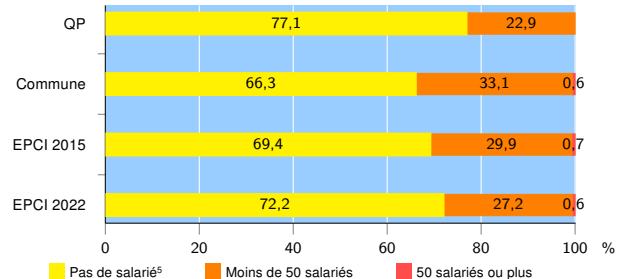
Source : Insee, Répertoire des entreprises et des établissements<sup>4</sup> (Sirene) au 31/12/2020

### Démographie d'établissements

	QP	Commune	EPCI 2015	EPCI 2022
<b>Créations et transferts d'établissements</b>	<b>16</b>	<b>388</b>	<b>816</b>	<b>1 200</b>
Part des transferts (%)	6,2	21,1	22,1	21,8
Part des créations (%)	93,8	78,9	77,9	78,2
Part de micro-entrepreneurs parmi les créations d'établissements (%)	53,3	58,2	58,8	56,2
<b>Taux de créations et transferts (%)</b>	<b>33,3</b>	<b>17,7</b>	<b>19,6</b>	<b>18,4</b>

Source : Insee, Répertoire des entreprises et des établissements<sup>4</sup> (Sirene) en 2021

### Taille des établissements



Source : Insee, Répertoire des entreprises et des établissements<sup>4</sup> (Sirene) au 31/12/2020

<sup>1</sup> : À l'exception des automobiles et des motocycles

<sup>2</sup> : Services aux entreprises

<sup>3</sup> : Services aux particuliers

<sup>4</sup> : Établissements du champ marchand non agricole

<sup>5</sup> : Y compris inconnu et non enregistré

### Signes conventionnels utilisés

s : secret statistique (y compris entre indicateurs et entre zones géographiques)

nd : donnée non disponible ou non diffusable

/// : donnée non calculable (ex. pas d'EPCI 2015)