

## Tissu économique

### Zone étudiée

QP Etats-Unis - Langlet Santy (QP069035)

### Zones de comparaison

Communes 2015 : Lyon, Vénissieux

EPCI 2015 : Métropole de LYON

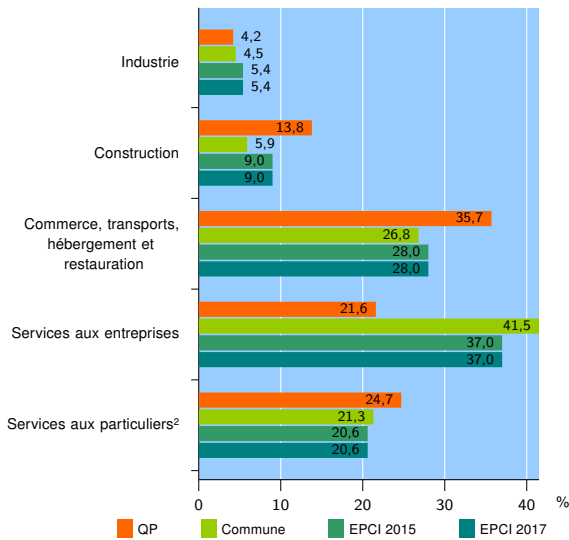
EPCI 2017 : Métropole de LYON

### Activité des établissements

	QP	Commune	EPCI 2015	EPCI 2017
<b>Nombre d'établissements</b>	<b>473</b>	<b>60 081</b>	<b>120 038</b>	<b>120 038</b>
Industrie	20	2 698	6 486	6 486
Construction	65	3 552	10 780	10 780
Commerce, transports, hébergement et restauration	169	16 090	33 607	33 607
Dont : commerce de gros <sup>1</sup>	14	2 822	7 098	7 098
commerce de détail <sup>1</sup>	99	6 985	13 946	13 946
Services aux entreprises	102	24 939	44 449	44 449
Services aux particuliers <sup>2</sup>	117	12 802	24 716	24 716
Dont : enseignement, santé et action sociale	85	9 012	17 351	17 351

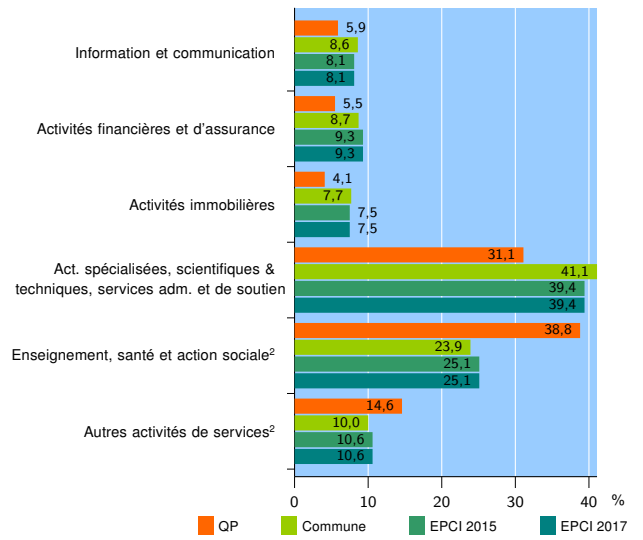
Source : Insee, Répertoire des entreprises et des établissements<sup>3</sup> (Sirene) au 31/12/2015

### Activité des établissements



Source : Insee, Répertoire des entreprises et des établissements<sup>3</sup> (Sirene) au 31/12/2015

### Activité des établissements de service



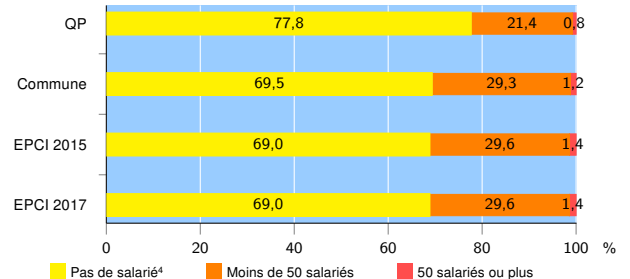
Source : Insee, Répertoire des entreprises et des établissements<sup>3</sup> (Sirene) au 31/12/2015

### Démographie d'établissements

	QP	Commune	EPCI 2015	EPCI 2017
<b>Créations et transferts d'établissements</b>	<b>124</b>	<b>13 455</b>	<b>25 330</b>	<b>25 330</b>
Part des transferts (%)	11,3	25,4	25,1	25,1
Part des créations (%)	88,7	74,6	74,9	74,9
Part de micro-entrepreneurs parmi les créations d'établissements (%)	65,5	53,7	52,2	52,2
<b>Taux de créations et transferts (%)</b>	<b>26,2</b>	<b>22,4</b>	<b>21,1</b>	<b>21,1</b>

Source : Insee, Répertoire des entreprises et des établissements<sup>3</sup> (Sirene) en 2016

### Taille des établissements



Source : Insee, Répertoire des entreprises et des établissements<sup>3</sup> (Sirene) au 31/12/2015

<sup>1</sup> : À l'exception des automobiles et des motocycles

<sup>2</sup> : Les services aux particuliers sont composés de l'enseignement, santé et action sociale ainsi que des autres activités de service

<sup>3</sup> : Établissements du champ marchand non agricole

<sup>4</sup> : Y compris inconnu et non enregistré

### Signes conventionnels utilisés

s : secret statistique (y compris entre indicateurs et entre zones géographiques)  
nd : données non disponibles ou non diffusables (ex. mauvaise qualité de géolocalisation)  
/// : absence de résultat due à la nature des choses (ex. pas d'EPCI 2015)