

## Tissu économique

### Zone étudiée

QP Moulin A Vent (QP069034)

### Zones de comparaison

Commune 2020 : Lyon

EPCI 2015 : Métropole de LYON

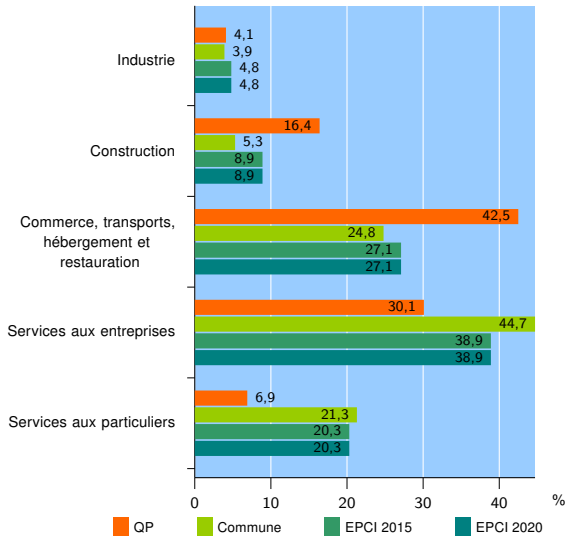
EPCI 2020 : Métropole de Lyon

### Activité des établissements

	QP	Commune	EPCI 2015	EPCI 2020
<b>Nombre d'établissements</b>	<b>73</b>	<b>74 434</b>	<b>158 450</b>	<b>158 450</b>
Industrie	3	2 887	7 610	7 610
Construction	12	3 913	14 081	14 081
Commerce, transports, hébergement et restauration	31	18 475	42 872	42 872
Dont : commerce de gros <sup>1</sup>	1	2 822	7 808	7 808
commerce de détail <sup>1</sup>	11	7 225	15 537	15 537
Services aux entreprises	22	33 286	61 720	61 720
Services aux particuliers	5	15 873	32 167	32 167
Dont : enseignement, santé et action sociale	4	10 952	22 084	22 084

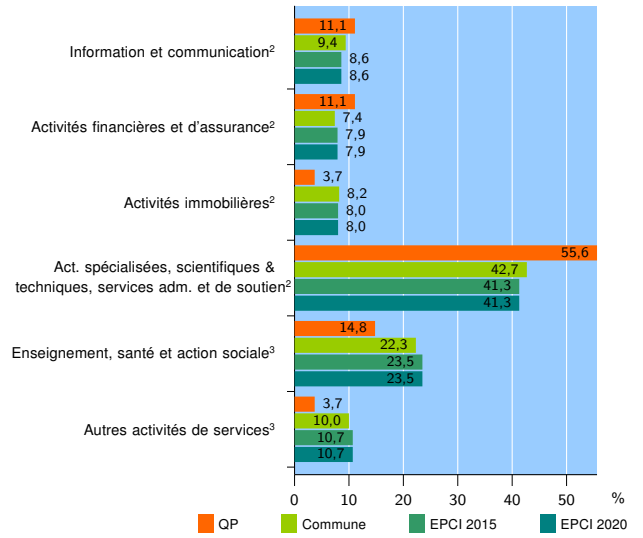
Source : Insee, Répertoire des entreprises et des établissements<sup>4</sup> (Sirene) au 31/12/2019

### Activité des établissements



Source : Insee, Répertoire des entreprises et des établissements<sup>4</sup> (Sirene) au 31/12/2019

### Activité des établissements de service



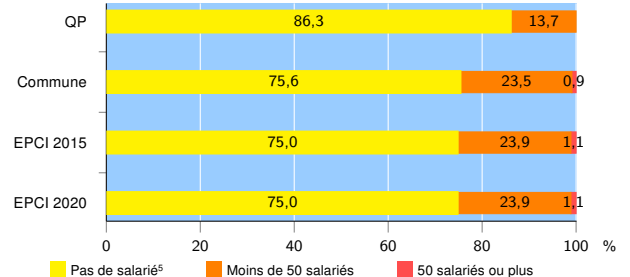
Source : Insee, Répertoire des entreprises et des établissements<sup>4</sup> (Sirene) au 31/12/2019

### Démographie d'établissements

	QP	Commune	EPCI 2015	EPCI 2020
<b>Créations et transferts d'établissements</b>	<b>50</b>	<b>18 501</b>	<b>39 441</b>	<b>39 441</b>
Part des transferts (%)	8,0	22,3	20,4	20,4
Part des créations (%)	92,0	77,7	79,6	79,6
Part de micro-entrepreneurs parmi les créations d'établissements (%)	82,6	62,8	65,5	65,5
<b>Taux de créations et transferts (%)</b>	<b>68,5</b>	<b>24,9</b>	<b>24,9</b>	<b>24,9</b>

Source : Insee, Répertoire des entreprises et des établissements<sup>4</sup> (Sirene) en 2020

### Taille des établissements



Source : Insee, Répertoire des entreprises et des établissements<sup>4</sup> (Sirene) au 31/12/2019

<sup>1</sup> : À l'exception des automobiles et des motocycles

<sup>2</sup> : Services aux entreprises

<sup>3</sup> : Services aux particuliers

<sup>4</sup> : Établissements du champ marchand non agricole

<sup>5</sup> : Y compris inconnu et non enregistré

### Signes conventionnels utilisés

s : secret statistique (y compris entre indicateurs et entre zones géographiques)

nd : donnée non disponible ou non diffusable

/// : donnée non calculable (ex. pas d'EPCI 2015)