

Tissu économique

Zone étudiée

QP Soeurs Janin (QP069032)

Zones de comparaison

Commune 2018 : Lyon

EPCI 2015 : Métropole de LYON

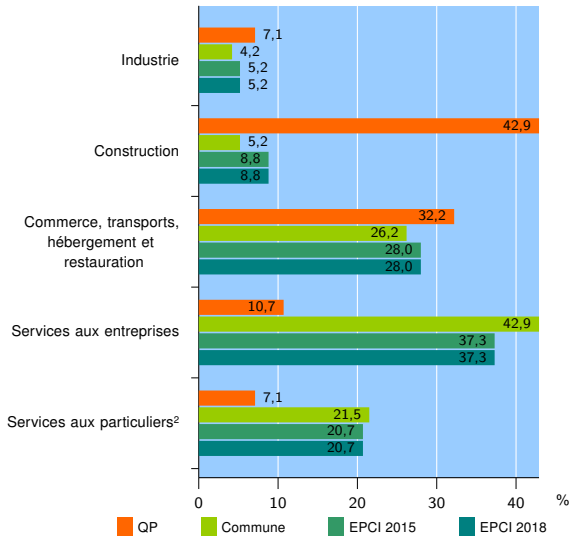
EPCI 2018 : Métropole de LYON

Activité des établissements

	QP	Commune	EPCI 2015	EPCI 2018
Nombre d'établissements	28	59 226	125 071	125 071
Industrie	2	2 472	6 546	6 546
Construction	12	3 088	11 030	11 030
Commerce, transports, hébergement et restauration	9	15 517	34 974	34 974
Dont : commerce de gros ¹	0	2 604	7 210	7 210
commerce de détail ¹	2	6 565	13 995	13 995
Services aux entreprises	3	25 436	46 698	46 698
Services aux particuliers ²	2	12 713	25 823	25 823
Dont : enseignement, santé et action sociale	1	8 930	18 220	18 220

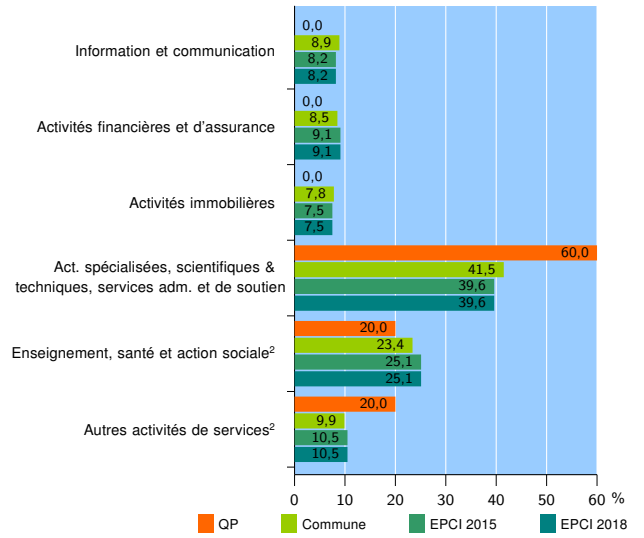
Source : Insee, Répertoire des entreprises et des établissements³ (Sirene) au 31/12/2016

Activité des établissements



Source : Insee, Répertoire des entreprises et des établissements³ (Sirene) au 31/12/2016

Activité des établissements de service



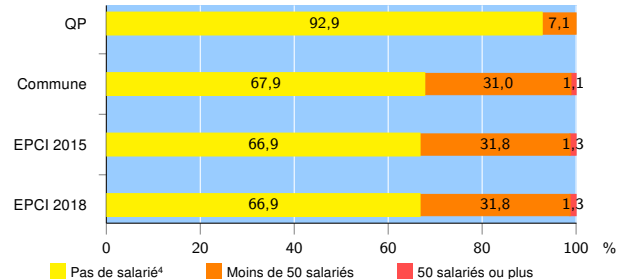
Source : Insee, Répertoire des entreprises et des établissements³ (Sirene) au 31/12/2016

Démographie d'établissements

	QP	Commune	EPCI 2015	EPCI 2018
Créations et transferts d'établissements	12	14 451	28 796	28 796
Part des transferts (%)	8,3	23,7	24,1	24,1
Part des créations (%)	91,7	76,3	75,9	75,9
Part de micro-entrepreneurs parmi les créations d'établissements (%)	72,7	56,4	55,5	55,5
Taux de créations et transferts (%)	42,9	24,4	23,0	23,0

Source : Insee, Répertoire des entreprises et des établissements³ (Sirene) en 2017

Taille des établissements



Source : Insee, Répertoire des entreprises et des établissements³ (Sirene) au 31/12/2016

¹ : À l'exception des automobiles et des motocycles

² : Les services aux particuliers sont composés de l'enseignement, santé et action sociale ainsi que des autres activités de service

³ : Établissements du champ marchand non agricole

⁴ : Y compris inconnu et non enregistré

Signes conventionnels utilisés

s : secret statistique (y compris entre indicateurs et entre zones géographiques)
nd : données non disponibles ou non diffusables (ex. mauvaise qualité de géolocalisation)
/// : absence de résultat due à la nature des choses (ex. pas d'EPCI 2015)