

Tissu économique

Zone étudiée

QP Garibaldi (QP069030)

Zones de comparaison

Commune 2018 : Saint-Priest

EPCI 2015 : Métropole de LYON

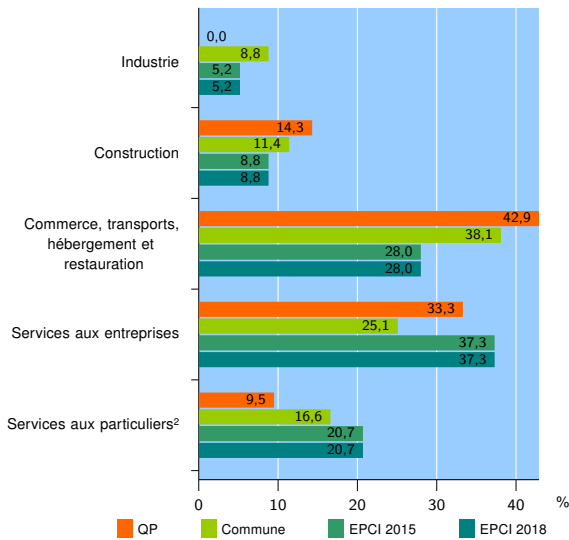
EPCI 2018 : Métropole de LYON

Activité des établissements

	QP	Commune	EPCI 2015	EPCI 2018
Nombre d'établissements	21	3 919	125 071	125 071
Industrie	0	344	6 546	6 546
Construction	3	446	11 030	11 030
Commerce, transports, hébergement et restauration	9	1 492	34 974	34 974
Dont : commerce de gros ¹	1	427	7 210	7 210
commerce de détail ¹	2	483	13 995	13 995
Services aux entreprises	7	984	46 698	46 698
Services aux particuliers ²	2	653	25 823	25 823
Dont : enseignement, santé et action sociale	0	456	18 220	18 220

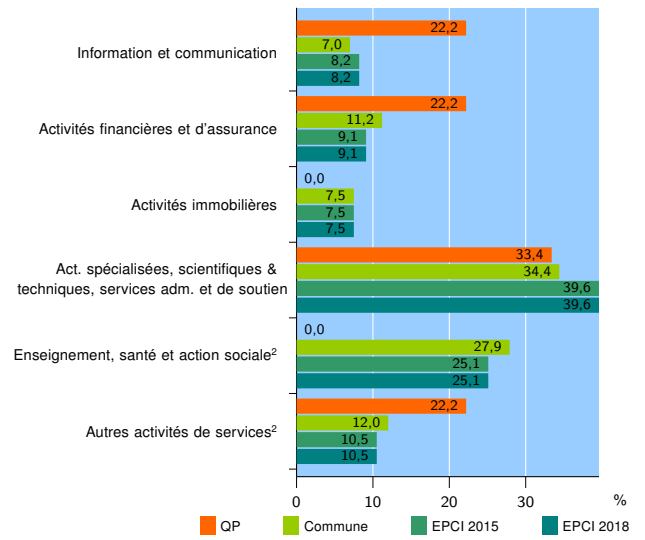
Source : Insee, Répertoire des entreprises et des établissements³ (Sirene) au 31/12/2016

Activité des établissements



Source : Insee, Répertoire des entreprises et des établissements³ (Sirene) au 31/12/2016

Activité des établissements de service



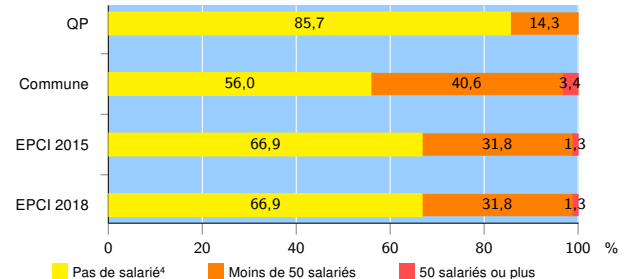
Source : Insee, Répertoire des entreprises et des établissements³ (Sirene) au 31/12/2016

Démographie d'établissements

	QP	Commune	EPCI 2015	EPCI 2018
Créations et transferts d'établissements	8	802	28 796	28 796
Part des transferts (%)	0,0	29,3	24,1	24,1
Part des créations (%)	100,0	70,7	75,9	75,9
Part de micro-entrepreneurs parmi les créations d'établissements (%)	75,0	45,0	55,5	55,5
Taux de créations et transferts (%)	38,1	20,5	23,0	23,0

Source : Insee, Répertoire des entreprises et des établissements³ (Sirene) en 2017

Taille des établissements



Source : Insee, Répertoire des entreprises et des établissements³ (Sirene) au 31/12/2016

¹ : À l'exception des automobiles et des motocycles

² : Les services aux particuliers sont composés de l'enseignement, santé et action sociale ainsi que des autres activités de service

³ : Établissements du champ marchand non agricole

⁴ : Y compris inconnu et non enregistré

Signes conventionnels utilisés

s : secret statistique (y compris entre indicateurs et entre zones géographiques)
nd : données non disponibles ou non diffusables (ex. mauvaise qualité de géolocalisation)
/// : absence de résultat due à la nature des choses (ex. pas d'EPCI 2015)