

Zone étudiée

QP Les Buers Nord (QP069024)

Zones de comparaison

Commune : Villeurbanne

EPCI 2015 : Métropole de LYON

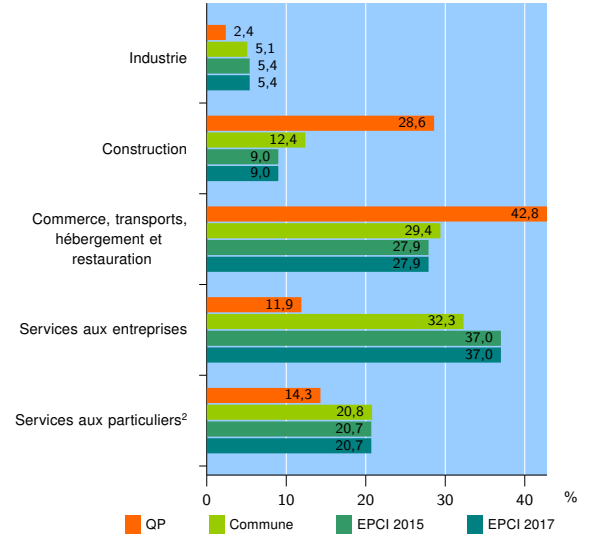
EPCI 2017 : Métropole de LYON

Activité des établissements

	QP	Commune	EPCI 2015	EPCI 2017
Nombre d'établissements	42	10 801	120 203	120 203
Industrie	1	555	6 486	6 486
Construction	12	1 336	10 780	10 780
Commerce, transports, hébergement et restauration	18	3 179	33 606	33 606
Dont : commerce de gros ¹	2	615	7 098	7 098
commerce de détail ¹	10	1 376	13 946	13 946
Services aux entreprises	5	3 485	44 448	44 448
Services aux particuliers ²	6	2 246	24 883	24 883
Dont : enseignement, santé et action sociale	1	1 528	17 350	17 350

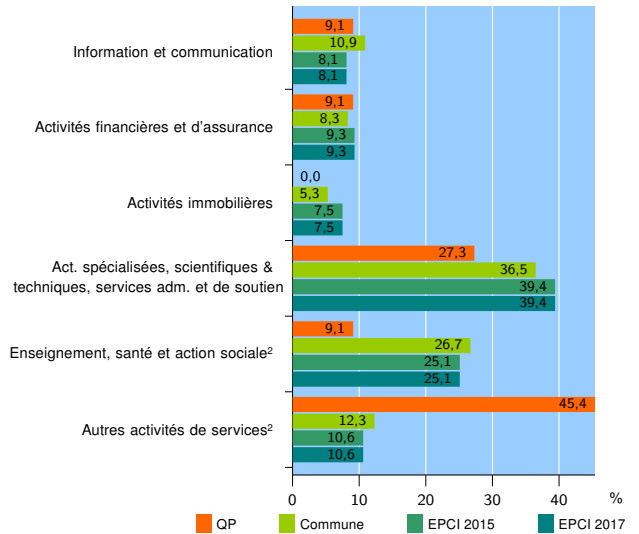
Source : Insee, Répertoire des entreprises et des établissements³ (Sirene) au 31/12/2015

Activité des établissements



Source : Insee, Répertoire des entreprises et des établissements³ (Sirene) au 31/12/2015

Activité des établissements de service



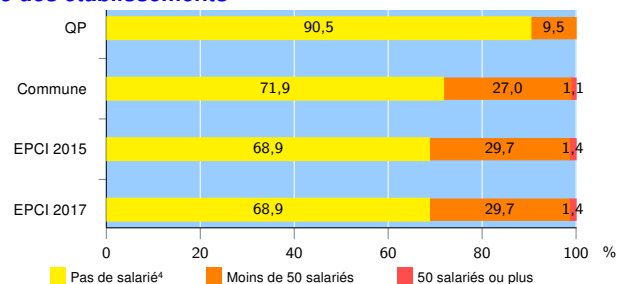
Source : Insee, Répertoire des entreprises et des établissements³ (Sirene) au 31/12/2015

Démographie d'établissements

	QP	Commune	EPCI 2015	EPCI 2017
Créations et transferts d'établissements	17	2 755	25 352	25 352
Part des transferts (%)	17,6	22,2	25,1	25,1
Part des créations (%)	82,4	77,8	74,9	74,9
Part d'auto-entrepreneurs parmi les créations d'établissements (%)	35,7	43,8	40,1	40,1
Taux de créations et transferts (%)	40,5	25,5	21,1	21,1

Source : Insee, Répertoire des entreprises et des établissements³ (Sirene) en 2016

Taille des établissements



Source : Insee, Répertoire des entreprises et des établissements³ (Sirene) au 31/12/2015

¹ : À l'exception des automobiles et des motocycles

² : Les services aux particuliers sont composés de l'enseignement, santé et action sociale ainsi que des autres activités de service

³ : Établissements du champ marchand non agricole

⁴ : Y compris inconnu et non enregistré

Signes conventionnels utilisés

s : secret statistique (y compris entre indicateurs et entre zones géographiques)

nd : données non disponibles ou non diffusables (ex. mauvaise qualité de géolocalisation)

/// : absence de résultat due à la nature des choses (ex. pas d'EPCI 2015)