

Zone étudiée

QP Saint-Jean (QP069023)

Zones de comparaison

Commune : Villeurbanne

EPCI 2015 : Métropole de LYON

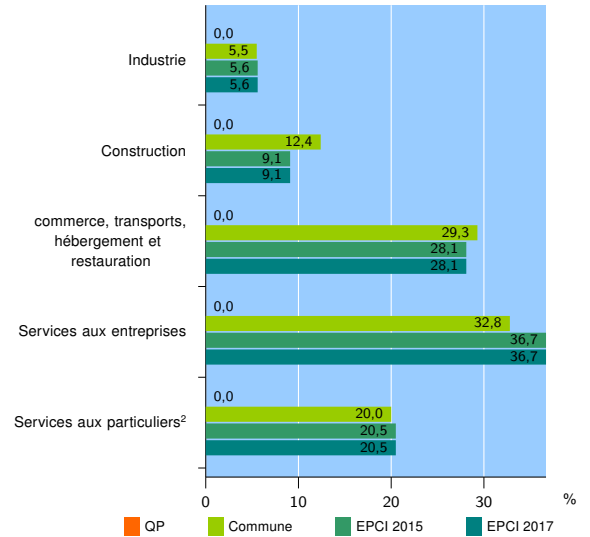
EPCI 2017 : Métropole de LYON

Activité des établissements

	QP	Commune	EPCI 2015	EPCI 2017
Nombre d'établissements	nd	10 268	114 334	114 334
Industrie	nd	564	6 419	6 419
Construction	nd	1 273	10 384	10 384
Commerce, transports, hébergement et restauration	nd	3 010	32 075	32 075
Dont : commerce de gros ¹	nd	601	6 916	6 916
commerce de détail ¹	nd	1 329	13 580	13 580
Services aux entreprises	nd	3 368	42 021	42 021
Services aux particuliers ²	nd	2 053	23 435	23 435
Dont : enseignement, santé et action sociale	nd	1 430	16 415	16 415

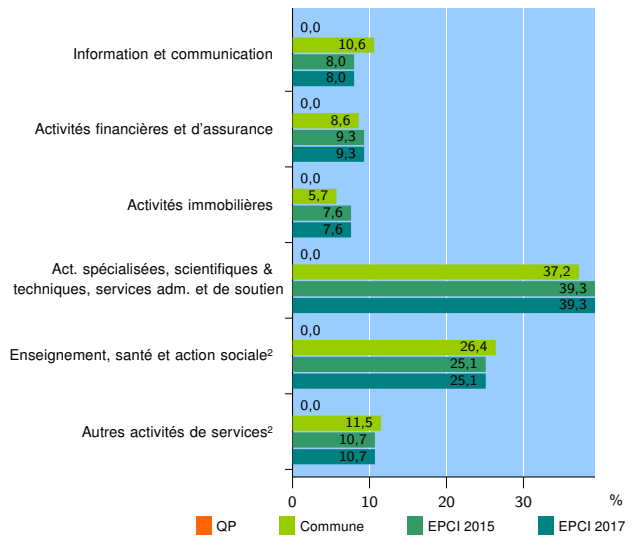
Source : Insee, Répertoire des entreprises et des établissements³ (Sirene) au 01/01/2015

Activité des établissements



Source : Insee, Répertoire des entreprises et des établissements³ (Sirene) au 01/01/2015

Activité des établissements de service



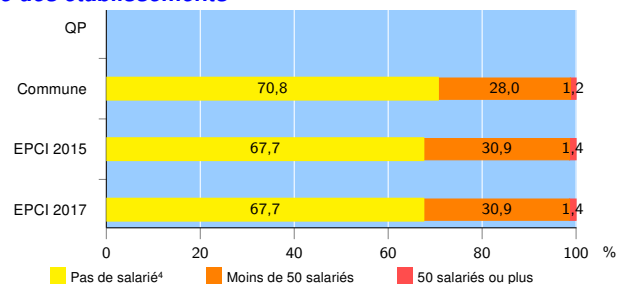
Source : Insee, Répertoire des entreprises et des établissements³ (Sirene) au 01/01/2015

Démographie d'établissements

	QP	Commune	EPCI 2015	EPCI 2017
Créations et transferts d'établissements	nd	2 454	23 488	23 488
Part des transferts (%)	nd	25,1	26,9	26,9
Part des créations (%)	nd	74,9	73,1	73,1
Part d'auto-entrepreneurs parmi les créations d'établissements (%)	nd	44,5	40,0	40,0
Taux de créations et transferts (%)	nd	23,9	20,5	20,5

Source : Insee, Répertoire des entreprises et des établissements³ (Sirene) en 2015

Taille des établissements



Source : Insee, Répertoire des entreprises et des établissements³ (Sirene) au 01/01/2015

¹ : À l'exception des automobiles et des motocycles

² : Les services aux particuliers sont composés de l'enseignement, santé et action sociale ainsi que des autres activités de service

³ : Établissements du champ marchand non agricole

⁴ : Y compris inconnu et non enregistré

Signes conventionnels utilisés

s : secret statistique (y compris entre indicateurs et entre zones géographiques)

nd : données non disponibles ou non diffusables (ex. mauvaise qualité de géolocalisation)

/// : absence de résultat due à la nature des choses (ex. pas d'EPCI 2015)