

Zone étudiée

QP Duclos - Barel (QP069020)

Zones de comparaison

Commune : Vénissieux

EPCI 2015 : Métropole de LYON

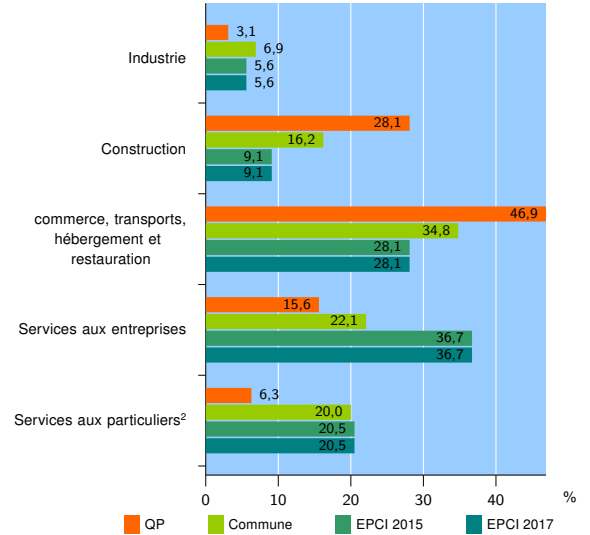
EPCI 2017 : Métropole de LYON

Activité des établissements

| | QP | Commune | EPCI 2015 | EPCI 2017 |
|---|-----------|--------------|----------------|----------------|
| Nombre d'établissements | 32 | 3 317 | 114 334 | 114 334 |
| Industrie | 1 | 229 | 6 419 | 6 419 |
| Construction | 9 | 539 | 10 384 | 10 384 |
| Commerce, transports, hébergement et restauration | 15 | 1 155 | 32 075 | 32 075 |
| Dont : commerce de gros ¹ | 1 | 208 | 6 916 | 6 916 |
| commerce de détail ¹ | 5 | 435 | 13 580 | 13 580 |
| Services aux entreprises | 5 | 732 | 42 021 | 42 021 |
| Services aux particuliers ² | 2 | 662 | 23 435 | 23 435 |
| Dont : enseignement, santé et action sociale | 0 | 500 | 16 415 | 16 415 |

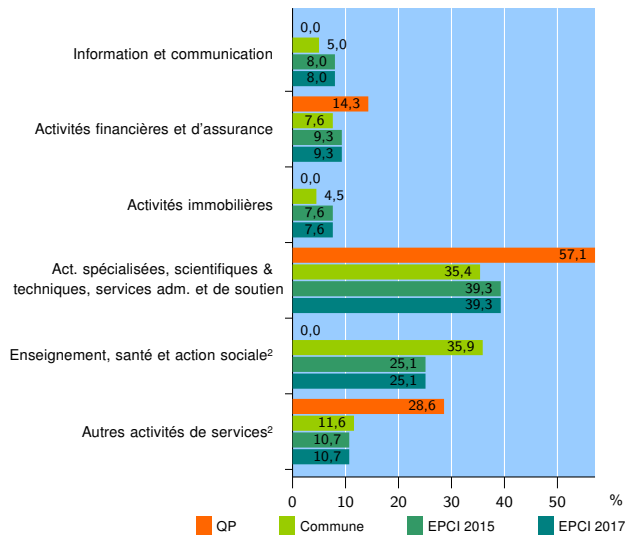
Source : Insee, Répertoire des entreprises et des établissements³ (Sirene) au 01/01/2015

Activité des établissements



Source : Insee, Répertoire des entreprises et des établissements³ (Sirene) au 01/01/2015

Activité des établissements de service



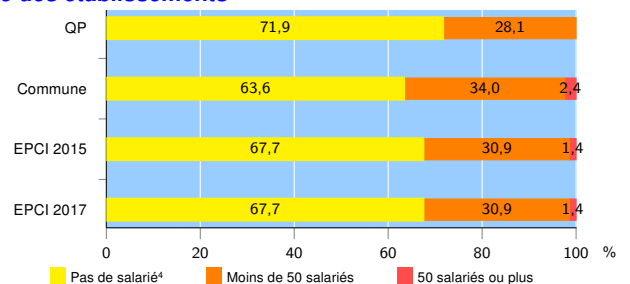
Source : Insee, Répertoire des entreprises et des établissements³ (Sirene) au 01/01/2015

Démographie d'établissements

| | QP | Commune | EPCI 2015 | EPCI 2017 |
|--|-------------|-------------|---------------|---------------|
| Créations et transferts d'établissements | 20 | 691 | 23 488 | 23 488 |
| Part des transferts (%) | 5,0 | 23,9 | 26,9 | 26,9 |
| Part des créations (%) | 95,0 | 76,1 | 73,1 | 73,1 |
| Part d'auto-entrepreneurs parmi les créations d'établissements (%) | 42,1 | 36,1 | 40,0 | 40,0 |
| Taux de créations et transferts (%) | 62,5 | 20,8 | 20,5 | 20,5 |

Source : Insee, Répertoire des entreprises et des établissements³ (Sirene) en 2015

Taille des établissements



Source : Insee, Répertoire des entreprises et des établissements³ (Sirene) au 01/01/2015

¹ : À l'exception des automobiles et des motocycles

² : Les services aux particuliers sont composés de l'enseignement, santé et action sociale ainsi que des autres activités de service

³ : Établissements du champ marchand non agricole

⁴ : Y compris inconnu et non enregistré

Signes conventionnels utilisés

s : secret statistique (y compris entre indicateurs et entre zones géographiques)

nd : données non disponibles ou non diffusables (ex. mauvaise qualité de géolocalisation)

/// : absence de résultat due à la nature des choses (ex. pas d'EPCI 2015)