

## Tissu économique

### Zone étudiée

QP Les Collonges (QP069017)

### Zones de comparaison

Commune 2019 : Saint-Genis-Laval

EPCI 2015 : Métropole de LYON

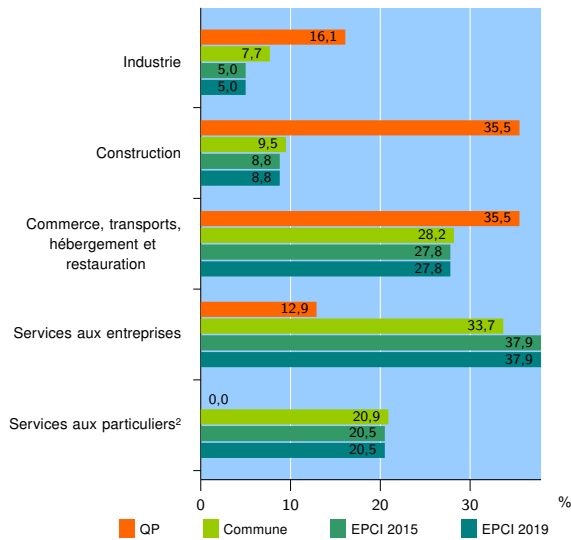
EPCI 2019 : Métropole de Lyon

### Activité des établissements

	QP	Commune	EPCI 2015	EPCI 2019
<b>Nombre d'établissements</b>	<b>31</b>	<b>1 744</b>	<b>134 607</b>	<b>134 607</b>
Industrie	5	135	6 788	6 788
Construction	11	166	11 793	11 793
Commerce, transports, hébergement et restauration	11	492	37 389	37 389
Dont : commerce de gros <sup>1</sup>	0	131	7 496	7 496
commerce de détail <sup>1</sup>	9	192	14 561	14 561
Services aux entreprises	4	587	51 022	51 022
Services aux particuliers <sup>2</sup>	0	364	27 615	27 615
Dont : enseignement, santé et action sociale	0	245	19 443	19 443

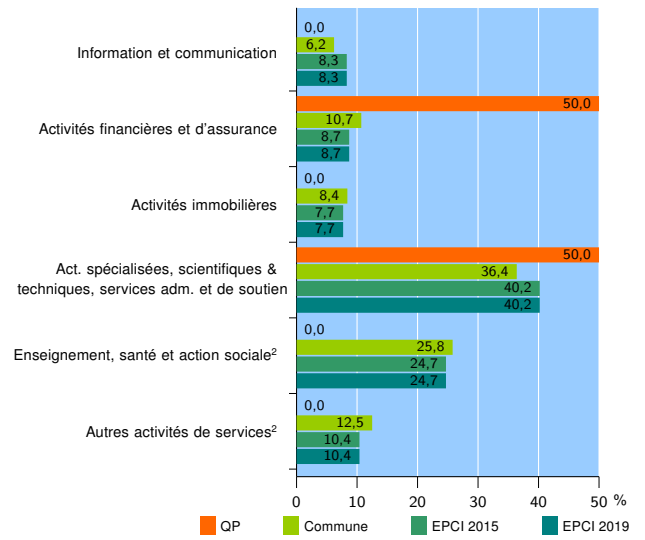
Source : Insee, Répertoire des entreprises et des établissements<sup>3</sup> (Sirene) au 31/12/2017

### Activité des établissements



Source : Insee, Répertoire des entreprises et des établissements<sup>3</sup> (Sirene) au 31/12/2017

### Activité des établissements de service



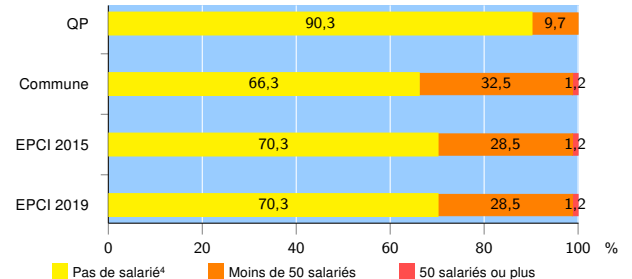
Source : Insee, Répertoire des entreprises et des établissements<sup>3</sup> (Sirene) au 31/12/2017

### Démographie d'établissements

	QP	Commune	EPCI 2015	EPCI 2019
<b>Créations et transferts d'établissements</b>	<b>10</b>	<b>317</b>	<b>32 909</b>	<b>32 909</b>
Part des transferts (%)	20,0	21,8	21,5	21,5
Part des créations (%)	80,0	78,2	78,5	78,5
Part de micro-entrepreneurs parmi les créations d'établissements (%)	62,5	51,2	61,6	61,6
<b>Taux de créations et transferts (%)</b>	<b>32,3</b>	<b>18,2</b>	<b>24,4</b>	<b>24,4</b>

Source : Insee, Répertoire des entreprises et des établissements<sup>3</sup> (Sirene) en 2018

### Taille des établissements



Source : Insee, Répertoire des entreprises et des établissements<sup>3</sup> (Sirene) au 31/12/2017

<sup>1</sup> : À l'exception des automobiles et des motocycles

<sup>2</sup> : Les services aux particuliers sont composés de l'enseignement, santé et action sociale ainsi que des autres activités de service

<sup>3</sup> : Établissements du champ marchand non agricole

<sup>4</sup> : Y compris inconnu et non enregistré

### Signes conventionnels utilisés

s : secret statistique (y compris entre indicateurs et entre zones géographiques)  
nd : données non disponibles ou non diffusables (ex. mauvaise qualité de géolocalisation)  
/// : absence de résultat due à la nature des choses (ex. pas d'EPCI 2015)