

Tissu économique

Zone étudiée

QP Les Vernes (QP069012)

Zones de comparaison

Commune 2022 : Givors

EPCI 2015 : Métropole de LYON

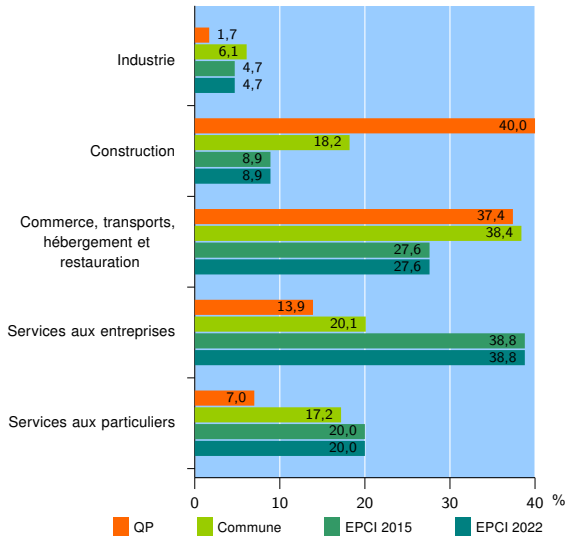
EPCI 2022 : Métropole de Lyon

Activité des établissements

	QP	Commune	EPCI 2015	EPCI 2022
Nombre d'établissements	115	1 542	170 465	170 465
Industrie	2	94	8 020	8 020
Construction	46	281	15 137	15 137
Commerce, transports, hébergement et restauration	43	592	47 111	47 111
Dont : commerce de gros ¹	3	40	8 069	8 069
commerce de détail ¹	15	254	16 320	16 320
Services aux entreprises	16	310	66 092	66 092
Services aux particuliers	8	265	34 105	34 105
Dont : enseignement, santé et action sociale	6	162	23 127	23 127

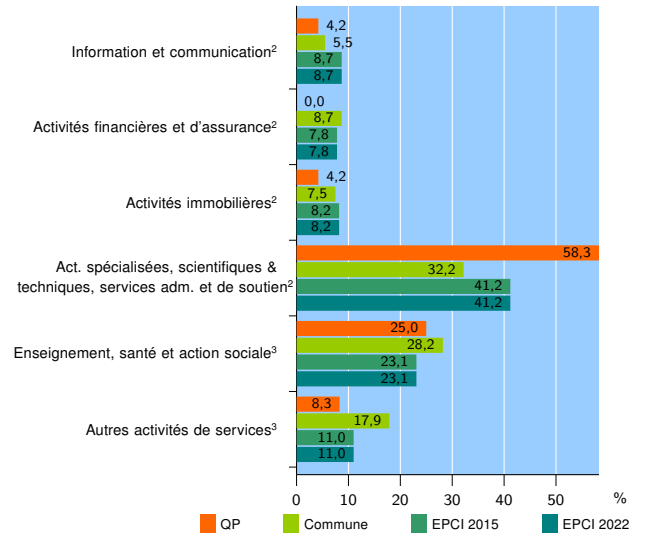
Source : Insee, Répertoire des entreprises et des établissements⁴ (Sirene) au 31/12/2020

Activité des établissements



Source : Insee, Répertoire des entreprises et des établissements⁴ (Sirene) au 31/12/2020

Activité des établissements de service



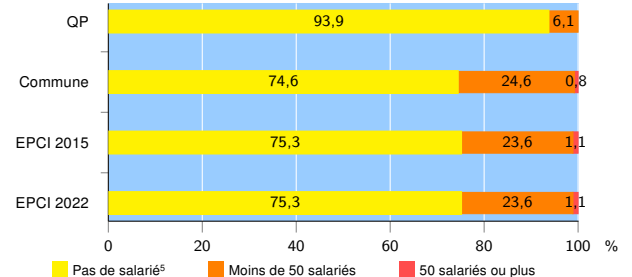
Source : Insee, Répertoire des entreprises et des établissements⁴ (Sirene) au 31/12/2020

Démographie d'établissements

	QP	Commune	EPCI 2015	EPCI 2022
Créations et transferts d'établissements	33	427	42 537	42 537
Part des transferts (%)	6,1	15,2	20,0	20,0
Part des créations (%)	93,9	84,8	80,0	80,0
Part de micro-entrepreneurs parmi les créations d'établissements (%)	87,1	71,3	61,9	61,9
Taux de créations et transferts (%)	28,7	27,7	25,0	25,0

Source : Insee, Répertoire des entreprises et des établissements⁴ (Sirene) en 2021

Taille des établissements



Source : Insee, Répertoire des entreprises et des établissements⁴ (Sirene) au 31/12/2020

¹ : À l'exception des automobiles et des motocycles

² : Services aux entreprises

³ : Services aux particuliers

⁴ : Établissements du champ marchand non agricole

⁵ : Y compris inconnu et non enregistré

Signes conventionnels utilisés

s : secret statistique (y compris entre indicateurs et entre zones géographiques)

nd : donnée non disponible ou non diffusable

/// : donnée non calculable (ex. pas d'EPCI 2015)