

Tissu économique

Zone étudiée

QP Terraillon - Chenier (QP069011)

Zones de comparaison

Communes 2022 : Bron, Vaulx-en-Velin

EPCI 2015 : Métropole de LYON

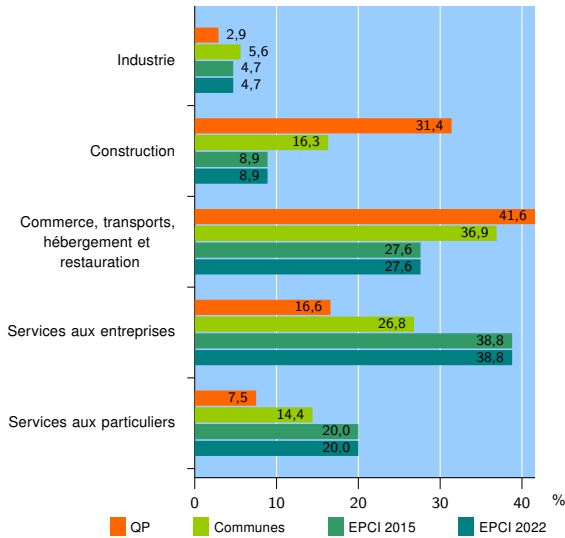
EPCI 2022 : Métropole de Lyon

Activité des établissements

| | QP | Communes | EPCI 2015 | EPCI 2022 |
|---------------------------------------------------|------------|--------------|----------------|----------------|
| Nombre d'établissements | 344 | 8 868 | 170 465 | 170 465 |
| Industrie | 10 | 499 | 8 020 | 8 020 |
| Construction | 108 | 1 444 | 15 137 | 15 137 |
| Commerce, transports, hébergement et restauration | 143 | 3 269 | 47 111 | 47 111 |
| Dont : commerce de gros ¹ | 11 | 526 | 8 069 | 8 069 |
| commerce de détail ¹ | 36 | 1 143 | 16 320 | 16 320 |
| Services aux entreprises | 57 | 2 380 | 66 092 | 66 092 |
| Services aux particuliers | 26 | 1 276 | 34 105 | 34 105 |
| Dont : enseignement, santé et action sociale | 13 | 877 | 23 127 | 23 127 |

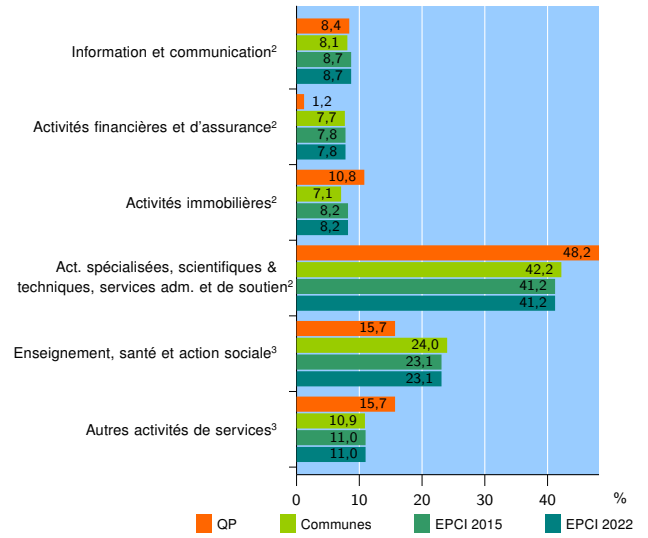
Source : Insee, Répertoire des entreprises et des établissements⁴ (Sirene) au 31/12/2020

Activité des établissements



Source : Insee, Répertoire des entreprises et des établissements⁴ (Sirene) au 31/12/2020

Activité des établissements de service



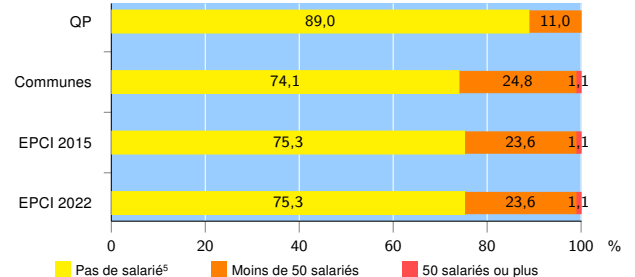
Source : Insee, Répertoire des entreprises et des établissements⁴ (Sirene) au 31/12/2020

Démographie d'établissements

| | QP | Communes | EPCI 2015 | EPCI 2022 |
|----------------------------------------------------------------------|-------------|--------------|---------------|---------------|
| Créations et transferts d'établissements | 132 | 2 286 | 42 537 | 42 537 |
| Part des transferts (%) | 10,6 | 15,4 | 20,0 | 20,0 |
| Part des créations (%) | 89,4 | 84,6 | 80,0 | 80,0 |
| Part de micro-entrepreneurs parmi les créations d'établissements (%) | 78,8 | 66,6 | 61,9 | 61,9 |
| Taux de créations et transferts (%) | 38,4 | 25,8 | 25,0 | 25,0 |

Source : Insee, Répertoire des entreprises et des établissements⁴ (Sirene) en 2021

Taille des établissements



Source : Insee, Répertoire des entreprises et des établissements⁴ (Sirene) au 31/12/2020

¹ : À l'exception des automobiles et des motocycles

² : Services aux entreprises

³ : Services aux particuliers

⁴ : Établissements du champ marchand non agricole

⁵ : Y compris inconnu et non enregistré

Signes conventionnels utilisés

s : secret statistique (y compris entre indicateurs et entre zones géographiques)

nd : donnée non disponible ou non diffusable

/// : donnée non calculable (ex. pas d'EPCI 2015)