

## Tissu économique

### Zone étudiée

QP Le Garet (QP069006)

### Zones de comparaison

Commune 2019 : Villefranche-sur-Saône

EPCI 2015 : CA Villefranche Beaujolais Saône

EPCI 2019 : CA Villefranche Beaujolais Saône

En raison de l'évolution de certaines limites territoriales, les contours des zones de comparaison communale ou EPCI en dernière géographie peuvent différer de ceux de la fiche de l'année précédente.

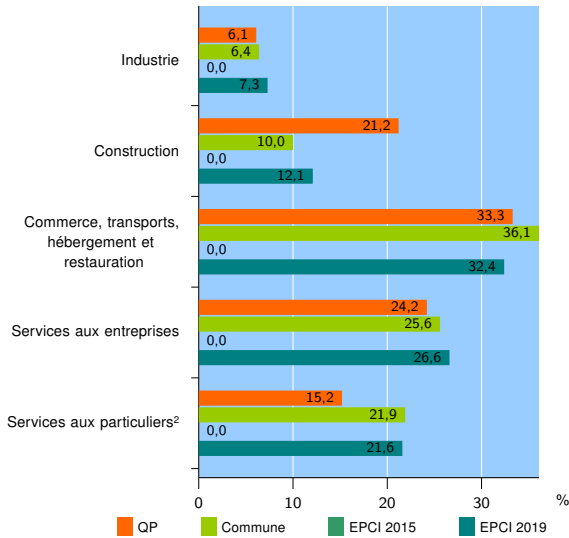
Fiche mise à jour le 09/07/2021  
Version : 2020

### Activité des établissements

	QP	Commune	EPCI 2015	EPCI 2019
<b>Nombre d'établissements</b>	<b>33</b>	<b>3 544</b>	<b>nd</b>	<b>6 613</b>
Industrie	2	228	nd	480
Construction	7	354	nd	799
Commerce, transports, hébergement et restauration	11	1 278	nd	2 144
Dont : commerce de gros <sup>1</sup>	0	169	nd	423
commerce de détail <sup>1</sup>	5	668	nd	957
Services aux entreprises	8	909	nd	1 762
Services aux particuliers <sup>2</sup>	5	775	nd	1 428
Dont : enseignement, santé et action sociale	4	495	nd	966

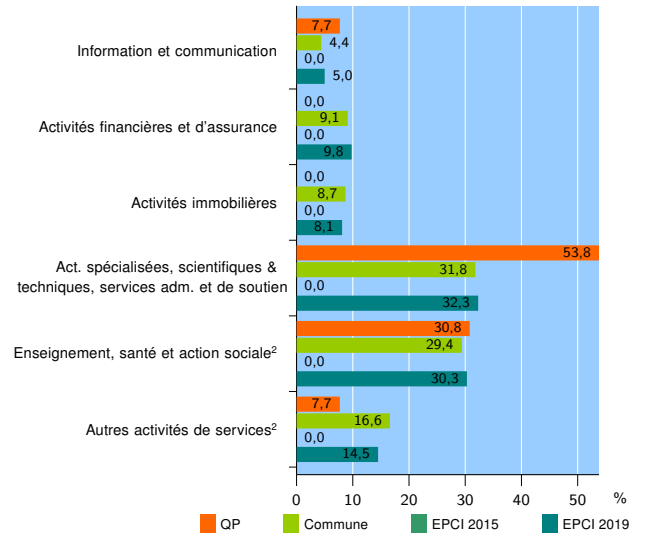
Source : Insee, Répertoire des entreprises et des établissements<sup>3</sup> (Sirene) au 31/12/2017

### Activité des établissements



Source : Insee, Répertoire des entreprises et des établissements<sup>3</sup> (Sirene) au 31/12/2017

### Activité des établissements de service



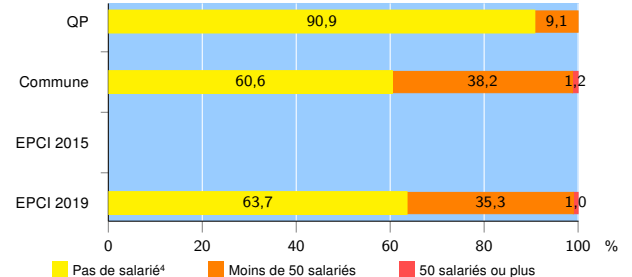
Source : Insee, Répertoire des entreprises et des établissements<sup>3</sup> (Sirene) au 31/12/2017

### Démographie d'établissements

	QP	Commune	EPCI 2015	EPCI 2019
<b>Créations et transferts d'établissements</b>	<b>12</b>	<b>585</b>	<b>nd</b>	<b>1 134</b>
Part des transferts (%)	0,0	23,1	nd	24,2
Part des créations (%)	100,0	76,9	nd	75,8
Part de micro-entrepreneurs parmi les créations d'établissements (%)	75,0	49,6	nd	47,6
<b>Taux de créations et transferts (%)</b>	<b>36,4</b>	<b>16,5</b>	<b>nd</b>	<b>17,1</b>

Source : Insee, Répertoire des entreprises et des établissements<sup>3</sup> (Sirene) en 2018

### Taille des établissements



Source : Insee, Répertoire des entreprises et des établissements<sup>3</sup> (Sirene) au 31/12/2017

<sup>1</sup> : À l'exception des automobiles et des motocycles

<sup>2</sup> : Les services aux particuliers sont composés de l'enseignement, santé et action sociale ainsi que des autres activités de service

<sup>3</sup> : Établissements du champ marchand non agricole

<sup>4</sup> : Y compris inconnu et non enregistré

### Signes conventionnels utilisés

s : secret statistique (y compris entre indicateurs et entre zones géographiques)  
nd : données non disponibles ou non diffusables (ex. mauvaise qualité de géolocalisation)  
/// : absence de résultat due à la nature des choses (ex. pas d'EPCI 2015)