

## Tissu économique

### Zone étudiée

QP Les Pérouses (QP069005)

### Zones de comparaison

Commune 2022 : Brignais

EPCI 2015 : CC de la Vallée du Garon (Ccvg)

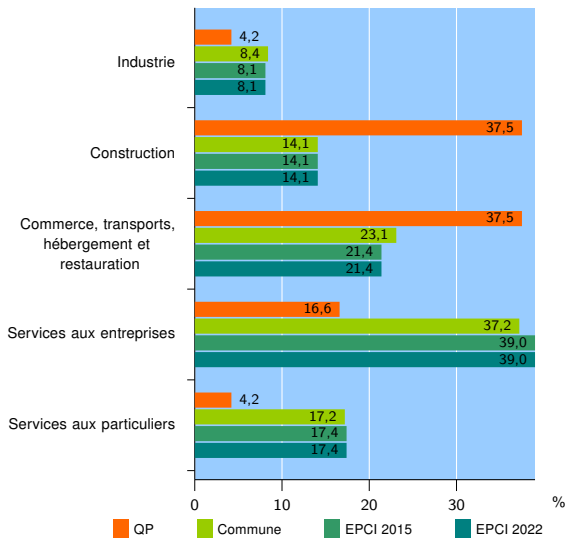
EPCI 2022 : CC de la Vallée du Garon (CCVG)

### Activité des établissements

	QP	Commune	EPCI 2015	EPCI 2022
<b>Nombre d'établissements</b>	<b>24</b>	<b>1 852</b>	<b>4 182</b>	<b>4 182</b>
Industrie	1	155	341	341
Construction	9	262	588	588
Commerce, transports, hébergement et restauration	9	427	897	897
Dont : commerce de gros <sup>1</sup>	0	136	274	274
commerce de détail <sup>1</sup>	2	127	281	281
Services aux entreprises	4	689	1 630	1 630
Services aux particuliers	1	319	726	726
Dont : enseignement, santé et action sociale	0	210	497	497

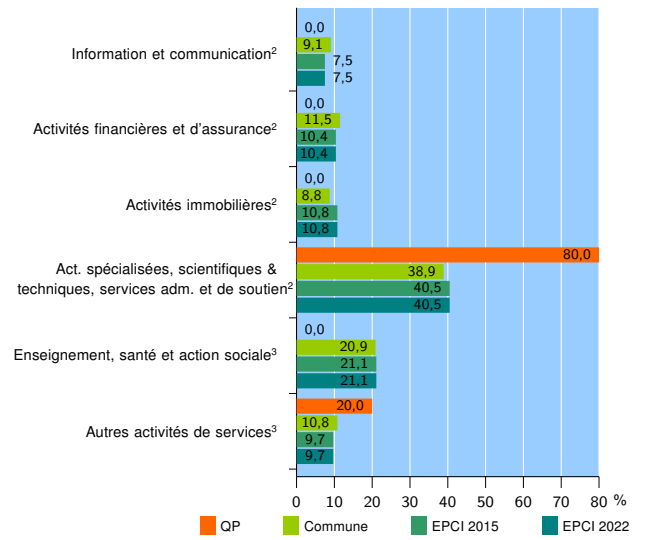
Source : Insee, Répertoire des entreprises et des établissements<sup>4</sup> (Sirene) au 31/12/2020

### Activité des établissements



Source : Insee, Répertoire des entreprises et des établissements<sup>4</sup> (Sirene) au 31/12/2020

### Activité des établissements de service



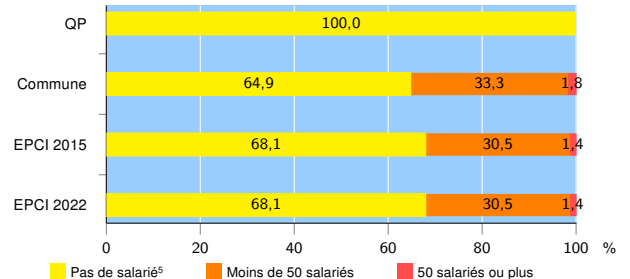
Source : Insee, Répertoire des entreprises et des établissements<sup>4</sup> (Sirene) au 31/12/2020

### Démographie d'établissements

	QP	Commune	EPCI 2015	EPCI 2022
<b>Créations et transferts d'établissements</b>	<b>22</b>	<b>341</b>	<b>791</b>	<b>791</b>
Part des transferts (%)	59,1	31,1	27,3	27,3
Part des créations (%)	40,9	68,9	72,7	72,7
Part de micro-entrepreneurs parmi les créations d'établissements (%)	77,8	51,1	52,3	52,3
<b>Taux de créations et transferts (%)</b>	<b>91,7</b>	<b>18,4</b>	<b>18,9</b>	<b>18,9</b>

Source : Insee, Répertoire des entreprises et des établissements<sup>4</sup> (Sirene) en 2021

### Taille des établissements



Source : Insee, Répertoire des entreprises et des établissements<sup>4</sup> (Sirene) au 31/12/2020

<sup>1</sup> : À l'exception des automobiles et des motocycles

<sup>2</sup> : Services aux entreprises

<sup>3</sup> : Services aux particuliers

<sup>4</sup> : Établissements du champ marchand non agricole

<sup>5</sup> : Y compris inconnu et non enregistré

### Signes conventionnels utilisés

s : secret statistique (y compris entre indicateurs et entre zones géographiques)

nd : donnée non disponible ou non diffusable

/// : donnée non calculable (ex. pas d'EPCI 2015)