

## Tissu économique

### Zone étudiée

QP Quartiers Nord (QP063003)

### Zones de comparaison

Commune 2020 : Clermont-Ferrand

EPCI 2015 : CA Clermont Communauté

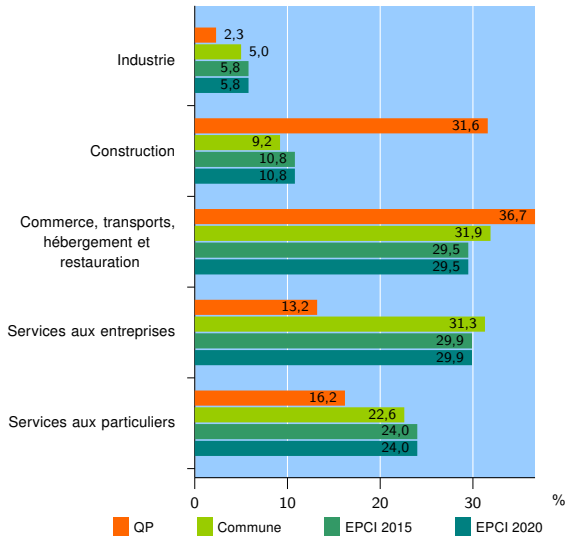
EPCI 2020 : Clermont Auvergne Métropole

### Activité des établissements

	QP	Commune	EPCI 2015	EPCI 2020
<b>Nombre d'établissements</b>	<b>433</b>	<b>12 930</b>	<b>23 761</b>	<b>23 761</b>
Industrie	10	652	1 387	1 387
Construction	137	1 188	2 567	2 567
Commerce, transports, hébergement et restauration	159	4 126	7 013	7 013
Dont : commerce de gros <sup>1</sup>	13	448	875	875
commerce de détail <sup>1</sup>	68	1 714	2 810	2 810
Services aux entreprises	57	4 041	7 098	7 098
Services aux particuliers	70	2 923	5 696	5 696
Dont : enseignement, santé et action sociale	48	1 866	3 691	3 691

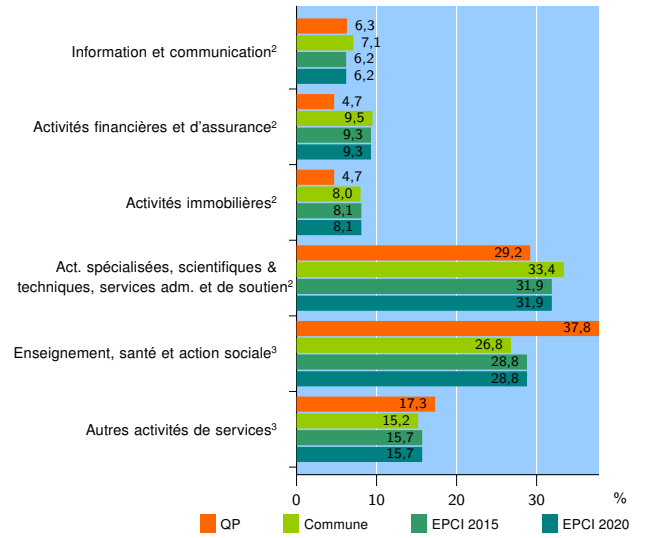
Source : Insee, Répertoire des entreprises et des établissements<sup>4</sup> (Sirene) au 31/12/2019

### Activité des établissements



Source : Insee, Répertoire des entreprises et des établissements<sup>4</sup> (Sirene) au 31/12/2019

### Activité des établissements de service



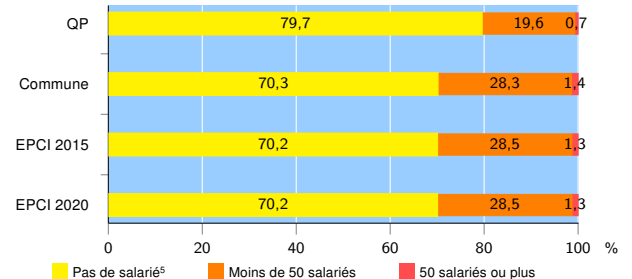
Source : Insee, Répertoire des entreprises et des établissements<sup>4</sup> (Sirene) au 31/12/2019

### Démographie d'établissements

	QP	Commune	EPCI 2015	EPCI 2020
<b>Créations et transferts d'établissements</b>	<b>137</b>	<b>2 712</b>	<b>4 587</b>	<b>4 587</b>
Part des transferts (%)	5,8	16,9	18,5	18,5
Part des créations (%)	94,2	83,1	81,5	81,5
Part de micro-entrepreneurs parmi les créations d'établissements (%)	72,9	64,8	62,2	62,2
<b>Taux de créations et transferts (%)</b>	<b>31,6</b>	<b>21,0</b>	<b>19,3</b>	<b>19,3</b>

Source : Insee, Répertoire des entreprises et des établissements<sup>4</sup> (Sirene) en 2020

### Taille des établissements



Source : Insee, Répertoire des entreprises et des établissements<sup>4</sup> (Sirene) au 31/12/2019

<sup>1</sup> : À l'exception des automobiles et des motocycles

<sup>2</sup> : Services aux entreprises

<sup>3</sup> : Services aux particuliers

<sup>4</sup> : Établissements du champ marchand non agricole

<sup>5</sup> : Y compris inconnu et non enregistré

### Signes conventionnels utilisés

s : secret statistique (y compris entre indicateurs et entre zones géographiques)

nd : donnée non disponible ou non diffusable

/// : donnée non calculable (ex. pas d'EPCI 2015)