

## Tissu économique

### Zone étudiée

QP Val Vert (QP043001)

### Zones de comparaison

Commune 2020 : Le Puy-en-Velay

EPCI 2015 : CA du Puy en Velay

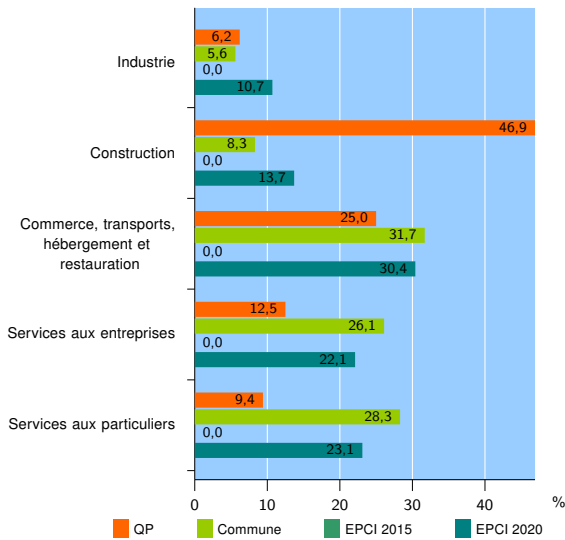
EPCI 2020 : CA du Puy-en-Velay

### Activité des établissements

	QP	Commune	EPCI 2015	EPCI 2020
<b>Nombre d'établissements</b>	<b>32</b>	<b>2 199</b>	<b>nd</b>	<b>6 612</b>
Industrie	2	123	nd	705
Construction	15	183	nd	907
Commerce, transports, hébergement et restauration	8	698	nd	2 012
Dont : commerce de gros <sup>1</sup>	0	51	nd	235
commerce de détail <sup>1</sup>	5	362	nd	853
Services aux entreprises	4	573	nd	1 464
Services aux particuliers	3	622	nd	1 524
Dont : enseignement, santé et action sociale	2	398	nd	968

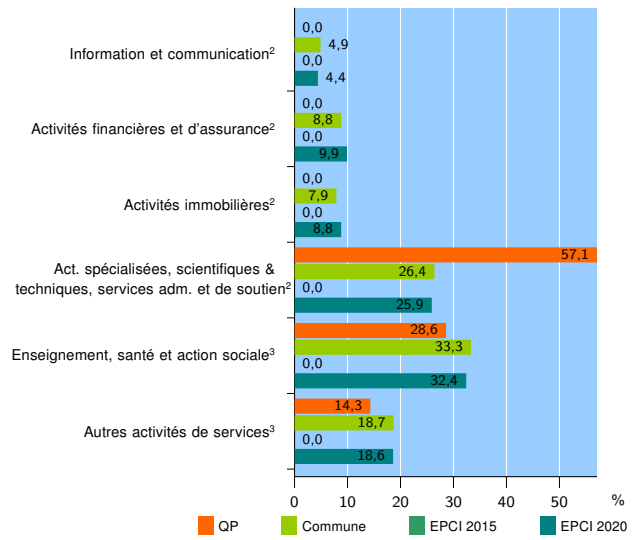
Source : Insee, Répertoire des entreprises et des établissements<sup>4</sup> (Sirene) au 31/12/2019

### Activité des établissements



Source : Insee, Répertoire des entreprises et des établissements<sup>4</sup> (Sirene) au 31/12/2019

### Activité des établissements de service



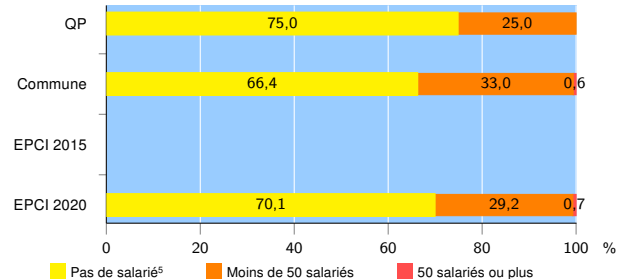
Source : Insee, Répertoire des entreprises et des établissements<sup>4</sup> (Sirene) au 31/12/2019

### Démographie d'établissements

	QP	Commune	EPCI 2015	EPCI 2020
<b>Créations et transferts d'établissements</b>	<b>10</b>	<b>337</b>	<b>nd</b>	<b>998</b>
Part des transferts (%)	0,0	19,6	nd	22,4
Part des créations (%)	100,0	80,4	nd	77,6
Part de micro-entrepreneurs parmi les créations d'établissements (%)	100,0	50,9	nd	50,8
<b>Taux de créations et transferts (%)</b>	<b>31,2</b>	<b>15,3</b>	<b>nd</b>	<b>15,1</b>

Source : Insee, Répertoire des entreprises et des établissements<sup>4</sup> (Sirene) en 2020

### Taille des établissements



Source : Insee, Répertoire des entreprises et des établissements<sup>4</sup> (Sirene) au 31/12/2019

<sup>1</sup> : À l'exception des automobiles et des motocycles

<sup>2</sup> : Services aux entreprises

<sup>3</sup> : Services aux particuliers

<sup>4</sup> : Établissements du champ marchand non agricole

<sup>5</sup> : Y compris inconnu et non enregistré

### Signes conventionnels utilisés

s : secret statistique (y compris entre indicateurs et entre zones géographiques)

nd : donnée non disponible ou non diffusable

/// : donnée non calculable (ex. pas d'EPCI 2015)