

Tissu économique

Zone étudiée

QP Bourgogne (QP042017)

Zones de comparaison

Commune 2020 : Roanne

EPCI 2015 : CA Roannais Agglomération

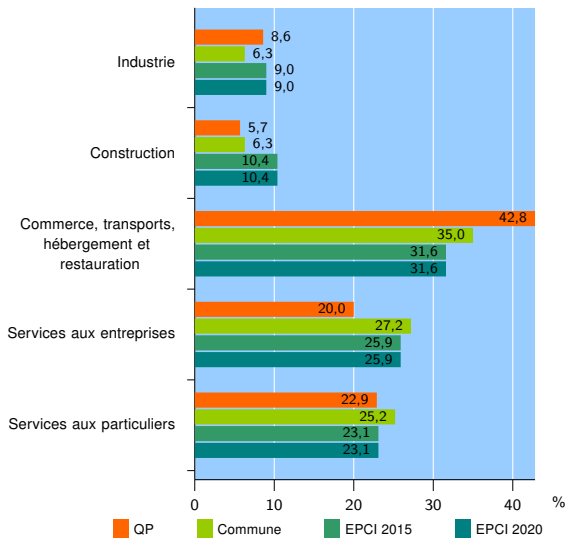
EPCI 2020 : CA Roannais Agglomération

Activité des établissements

	QP	Commune	EPCI 2015	EPCI 2020
Nombre d'établissements	35	3 498	7 700	7 700
Industrie	3	222	690	690
Construction	2	222	803	803
Commerce, transports, hébergement et restauration	15	1 223	2 433	2 433
Dont : commerce de gros ¹	0	136	344	344
commerce de détail ¹	10	660	1 168	1 168
Services aux entreprises	7	951	1 995	1 995
Services aux particuliers	8	880	1 779	1 779
Dont : enseignement, santé et action sociale	6	578	1 086	1 086

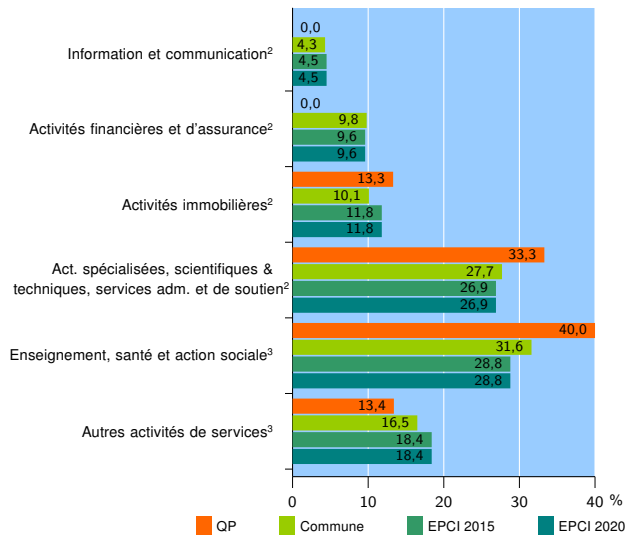
Source : Insee, Répertoire des entreprises et des établissements⁴ (Sirene) au 31/12/2019

Activité des établissements



Source : Insee, Répertoire des entreprises et des établissements⁴ (Sirene) au 31/12/2019

Activité des établissements de service



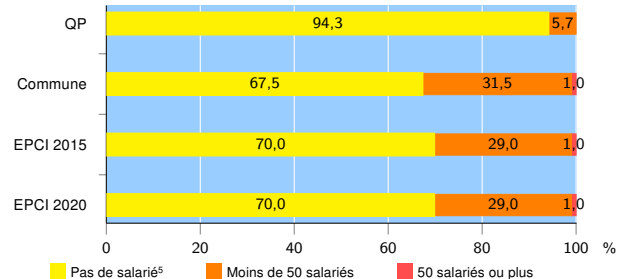
Source : Insee, Répertoire des entreprises et des établissements⁴ (Sirene) au 31/12/2019

Démographie d'établissements

	QP	Commune	EPCI 2015	EPCI 2020
Créations et transferts d'établissements	27	674	1 470	1 470
Part des transferts (%)	11,1	18,1	18,6	18,6
Part des créations (%)	88,9	81,9	81,4	81,4
Part de micro-entrepreneurs parmi les créations d'établissements (%)	87,5	61,4	60,1	60,1
Taux de créations et transferts (%)	77,1	19,3	19,1	19,1

Source : Insee, Répertoire des entreprises et des établissements⁴ (Sirene) en 2020

Taille des établissements



Source : Insee, Répertoire des entreprises et des établissements⁴ (Sirene) au 31/12/2019

¹ : À l'exception des automobiles et des motocycles

² : Services aux entreprises

³ : Services aux particuliers

⁴ : Établissements du champ marchand non agricole

⁵ : Y compris inconnu et non enregistré

Signes conventionnels utilisés

s : secret statistique (y compris entre indicateurs et entre zones géographiques)

nd : donnée non disponible ou non diffusable

/// : donnée non calculable (ex. pas d'EPCI 2015)