

Tissu économique

Zone étudiée

QP Montreynaud (QP042013)

Zones de comparaison

Commune 2019 : Saint-Étienne

EPCI 2015 : CA Saint Etienne Métropole

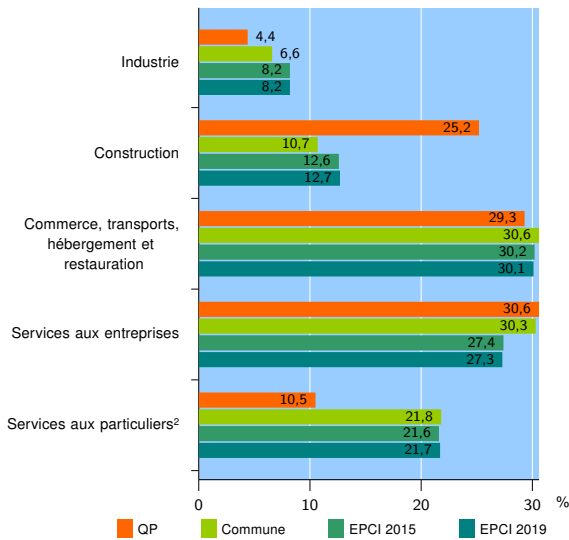
EPCI 2019 : Saint-Etienne Métropole

Activité des établissements

	QP	Commune	EPCI 2015	EPCI 2019
Nombre d'établissements	389	13 388	27 588	28 383
Industrie	17	888	2 267	2 320
Construction	98	1 424	3 491	3 590
Commerce, transports, hébergement et restauration	114	4 097	8 325	8 542
Dont : commerce de gros ¹	20	487	1 065	1 107
commerce de détail ¹	56	1 881	3 830	3 905
Services aux entreprises	119	4 060	7 547	7 762
Services aux particuliers ²	41	2 919	5 958	6 169
Dont : enseignement, santé et action sociale	36	2 030	4 037	4 184

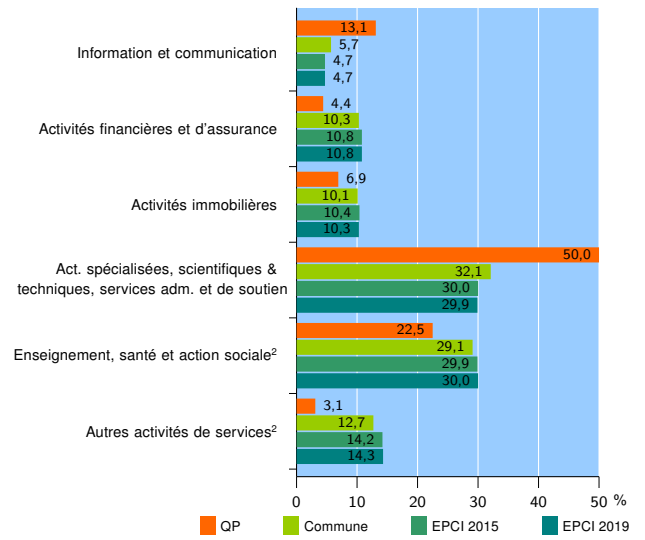
Source : Insee, Répertoire des entreprises et des établissements³ (Sirene) au 31/12/2017

Activité des établissements



Source : Insee, Répertoire des entreprises et des établissements³ (Sirene) au 31/12/2017

Activité des établissements de service



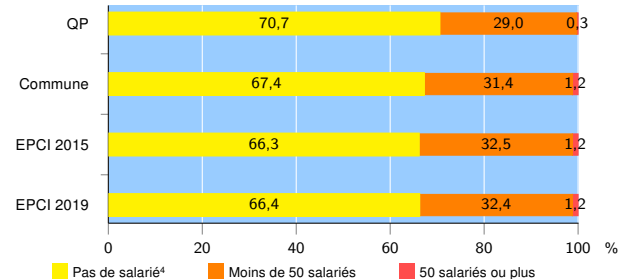
Source : Insee, Répertoire des entreprises et des établissements³ (Sirene) au 31/12/2017

Démographie d'établissements

	QP	Commune	EPCI 2015	EPCI 2019
Créations et transferts d'établissements	78	2 464	4 825	4 967
Part des transferts (%)	12,8	20,0	22,0	22,1
Part des créations (%)	87,2	80,0	78,0	77,9
Part de micro-entrepreneurs parmi les créations d'établissements (%)	33,8	47,5	45,5	45,6
Taux de créations et transferts (%)	20,1	18,4	17,5	17,5

Source : Insee, Répertoire des entreprises et des établissements³ (Sirene) en 2018

Taille des établissements



Source : Insee, Répertoire des entreprises et des établissements³ (Sirene) au 31/12/2017

¹ : À l'exception des automobiles et des motocycles

² : Les services aux particuliers sont composés de l'enseignement, santé et action sociale ainsi que des autres activités de service

³ : Établissements du champ marchand non agricole

⁴ : Y compris inconnu et non enregistré

Signes conventionnels utilisés

s : secret statistique (y compris entre indicateurs et entre zones géographiques)
nd : données non disponibles ou non diffusables (ex. mauvaise qualité de géolocalisation)
/// : absence de résultat due à la nature des choses (ex. pas d'EPCI 2015)