

## Zone étudiée

QP Tarentaise Beaubrun (QP042012)

## Zones de comparaison

Commune : Saint-Étienne

EPCI 2015 : CA Saint Etienne Métropole

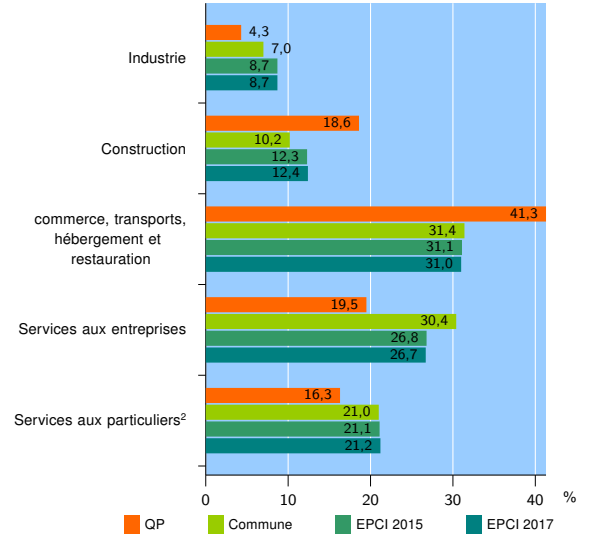
EPCI 2017 : CU Saint-Etienne Métropole

### Activité des établissements

	QP	Commune	EPCI 2015	EPCI 2017
<b>Nombre d'établissements</b>	<b>349</b>	<b>12 434</b>	<b>25 617</b>	<b>26 312</b>
Industrie	15	871	2 229	2 289
Construction	65	1 274	3 150	3 250
Commerce, transports, hébergement et restauration	144	3 903	7 960	8 157
Dont : commerce de gros <sup>1</sup>	10	490	1 079	1 117
commerce de détail <sup>1</sup>	79	1 909	3 855	3 930
Services aux entreprises	68	3 775	6 858	7 033
Services aux particuliers <sup>2</sup>	57	2 611	5 420	5 583
Dont : enseignement, santé et action sociale	21	1 783	3 583	3 683

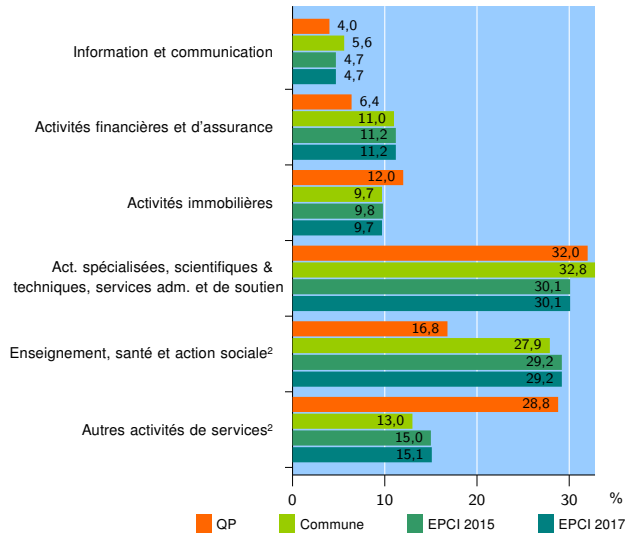
Source : Insee, Répertoire des entreprises et des établissements<sup>3</sup> (Sirene) au 01/01/2015

### Activité des établissements



Source : Insee, Répertoire des entreprises et des établissements<sup>3</sup> (Sirene) au 01/01/2015

### Activité des établissements de service



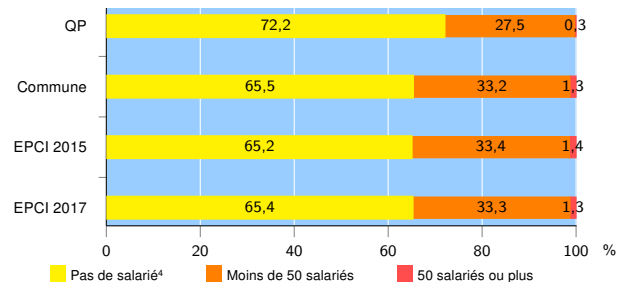
Source : Insee, Répertoire des entreprises et des établissements<sup>3</sup> (Sirene) au 01/01/2015

### Démographie d'établissements

	QP	Commune	EPCI 2015	EPCI 2017
<b>Créations et transferts d'établissements</b>	<b>82</b>	<b>2 068</b>	<b>4 034</b>	<b>4 124</b>
Part des transferts (%)	11,0	23,2	22,9	22,9
Part des créations (%)	89,0	76,8	77,1	77,1
Part d'auto-entrepreneurs parmi les créations d'établissements (%)	30,1	31,2	32,4	32,5
<b>Taux de créations et transferts (%)</b>	<b>23,5</b>	<b>16,6</b>	<b>15,7</b>	<b>15,7</b>

Source : Insee, Répertoire des entreprises et des établissements<sup>3</sup> (Sirene) en 2015

### Taille des établissements



Source : Insee, Répertoire des entreprises et des établissements<sup>3</sup> (Sirene) au 01/01/2015

<sup>1</sup> : À l'exception des automobiles et des motocycles

<sup>2</sup> : Les services aux particuliers sont composés de l'enseignement, santé et action sociale ainsi que des autres activités de service

<sup>3</sup> : Établissements du champ marchand non agricole

<sup>4</sup> : Y compris inconnu et non enregistré

#### Signes conventionnels utilisés

s : secret statistique (y compris entre indicateurs et entre zones géographiques)

nd : données non disponibles ou non diffusables (ex. mauvaise qualité de géolocalisation)

/// : absence de résultat due à la nature des choses (ex. pas d'EPCI 2015)