

## Tissu économique

### Zone étudiée

QP St Julien - Crêt De L'Oeillet (QP042010)

### Zones de comparaison

Commune 2022 : Saint-Chamond

EPCI 2015 : CA Saint Etienne Métropole

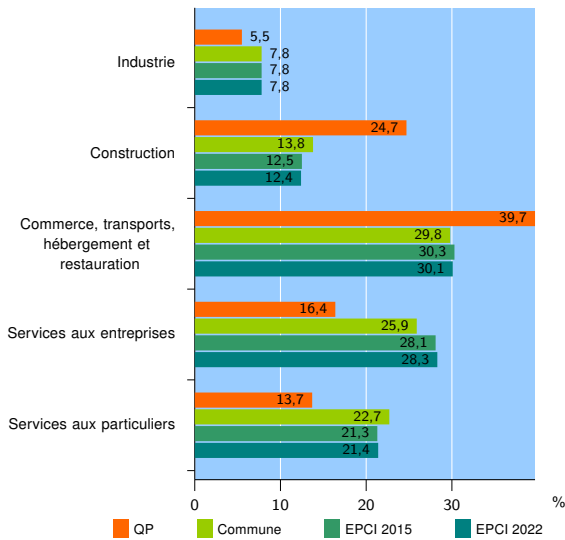
EPCI 2022 : Saint-Etienne Métropole

### Activité des établissements

	QP	Commune	EPCI 2015	EPCI 2022
<b>Nombre d'établissements</b>	<b>73</b>	<b>2 482</b>	<b>32 465</b>	<b>33 450</b>
Industrie	4	194	2 533	2 596
Construction	18	342	4 048	4 158
Commerce, transports, hébergement et restauration	29	739	9 826	10 064
Dont : commerce de gros <sup>1</sup>	0	92	1 186	1 234
commerce de détail <sup>1</sup>	12	357	4 154	4 231
Services aux entreprises	12	642	9 136	9 464
Services aux particuliers	10	565	6 922	7 168
Dont : enseignement, santé et action sociale	5	373	4 627	4 794

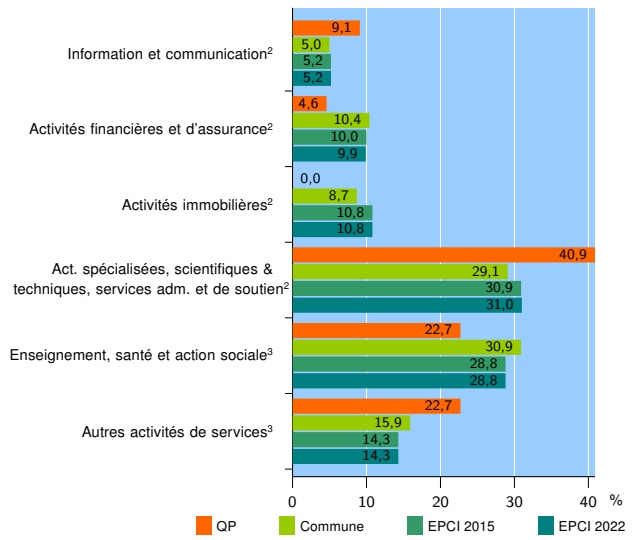
Source : Insee, Répertoire des entreprises et des établissements<sup>4</sup> (Sirene) au 31/12/2020

### Activité des établissements



Source : Insee, Répertoire des entreprises et des établissements<sup>4</sup> (Sirene) au 31/12/2020

### Activité des établissements de service



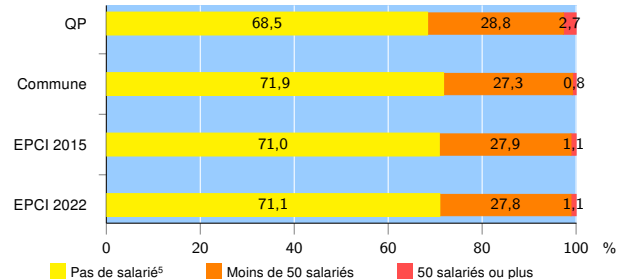
Source : Insee, Répertoire des entreprises et des établissements<sup>4</sup> (Sirene) au 31/12/2020

### Démographie d'établissements

	QP	Commune	EPCI 2015	EPCI 2022
<b>Créations et transferts d'établissements</b>	<b>26</b>	<b>587</b>	<b>7 471</b>	<b>7 673</b>
Part des transferts (%)	11,5	15,3	17,9	17,9
Part des créations (%)	88,5	84,7	82,1	82,1
Part de micro-entrepreneurs parmi les créations d'établissements (%)	69,6	61,0	61,3	60,9
<b>Taux de créations et transferts (%)</b>	<b>35,6</b>	<b>23,7</b>	<b>23,0</b>	<b>22,9</b>

Source : Insee, Répertoire des entreprises et des établissements<sup>4</sup> (Sirene) en 2021

### Taille des établissements



Source : Insee, Répertoire des entreprises et des établissements<sup>4</sup> (Sirene) au 31/12/2020

<sup>1</sup> : À l'exception des automobiles et des motocycles

<sup>2</sup> : Services aux entreprises

<sup>3</sup> : Services aux particuliers

<sup>4</sup> : Établissements du champ marchand non agricole

<sup>5</sup> : Y compris inconnu et non enregistré

### Signes conventionnels utilisés

s : secret statistique (y compris entre indicateurs et entre zones géographiques)

nd : donnée non disponible ou non diffusable

/// : donnée non calculable (ex. pas d'EPCI 2015)