

## Tissu économique

### Zone étudiée

QP Le Dorlay - Les Pins - La Bachasse (QP042005)

### Zones de comparaison

Communes 2014 : La Grand-Croix, Saint-Paul-en-Jarez

EPCI 2015 : CA Saint Etienne Métropole

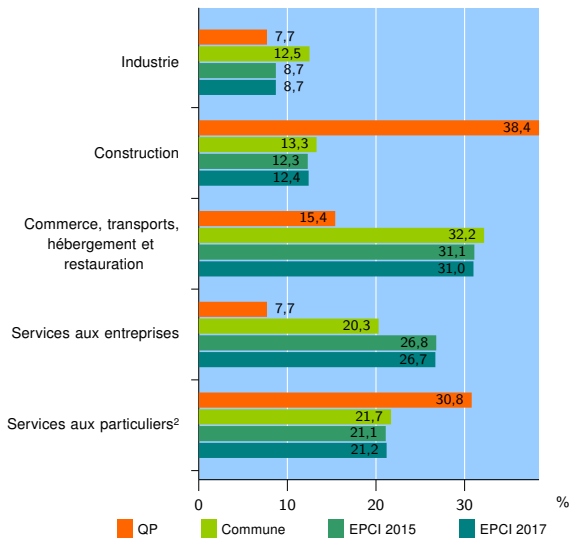
EPCI 2017 : CU Saint-Etienne Métropole

### Activité des établissements

	QP	Commune	EPCI 2015	EPCI 2017
<b>Nombre d'établissements</b>	<b>13</b>	<b>512</b>	<b>25 617</b>	<b>26 312</b>
Industrie	1	64	2 229	2 289
Construction	5	68	3 150	3 250
Commerce, transports, hébergement et restauration	2	165	7 960	8 157
Dont : commerce de gros <sup>1</sup>	0	28	1 079	1 117
commerce de détail <sup>1</sup>	1	80	3 855	3 930
Services aux entreprises	1	104	6 858	7 033
Services aux particuliers <sup>2</sup>	4	111	5 420	5 583
Dont : enseignement, santé et action sociale	3	69	3 583	3 683

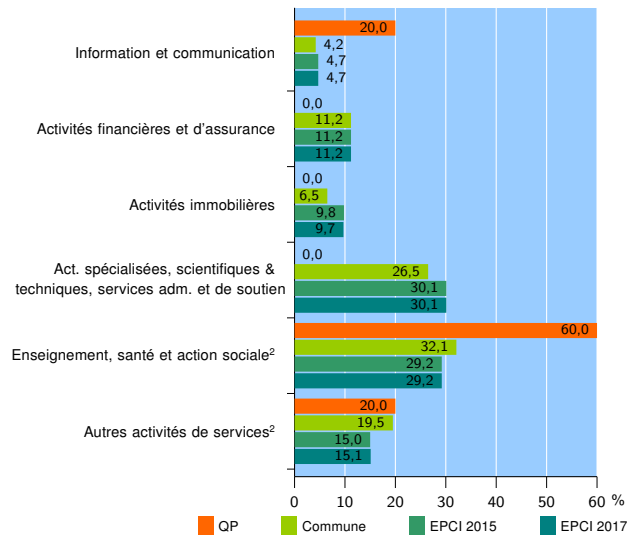
Source : Insee, Répertoire des entreprises et des établissements<sup>3</sup> (Sirene) au 01/01/2015

### Activité des établissements



Source : Insee, Répertoire des entreprises et des établissements<sup>3</sup> (Sirene) au 01/01/2015

### Activité des établissements de service



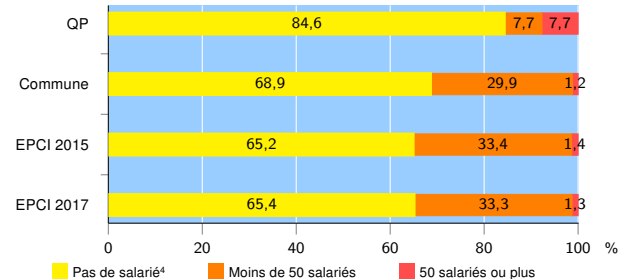
Source : Insee, Répertoire des entreprises et des établissements<sup>3</sup> (Sirene) au 01/01/2015

### Démographie d'établissements

	QP	Commune	EPCI 2015	EPCI 2017
<b>Créations et transferts d'établissements</b>	<b>4</b>	<b>68</b>	<b>4 033</b>	<b>4 123</b>
Part des transferts (%)	25,0	11,8	22,9	22,9
Part des créations (%)	75,0	88,2	77,1	77,1
Part de micro-entrepreneurs parmi les créations d'établissements (%)	s	46,7	46,4	46,4
<b>Taux de créations et transferts (%)</b>	<b>30,8</b>	<b>13,3</b>	<b>15,7</b>	<b>15,7</b>

Source : Insee, Répertoire des entreprises et des établissements<sup>3</sup> (Sirene) en 2015

### Taille des établissements



Source : Insee, Répertoire des entreprises et des établissements<sup>3</sup> (Sirene) au 01/01/2015

<sup>1</sup> : À l'exception des automobiles et des motocycles

<sup>2</sup> : Les services aux particuliers sont composés de l'enseignement, santé et action sociale ainsi que des autres activités de service

<sup>3</sup> : Établissements du champ marchand non agricole

<sup>4</sup> : Y compris inconnu et non enregistré

### Signes conventionnels utilisés

s : secret statistique (y compris entre indicateurs et entre zones géographiques)  
nd : données non disponibles ou non diffusables (ex. mauvaise qualité de géolocalisation)  
/// : absence de résultat due à la nature des choses (ex. pas d'EPCI 2015)