

## Tissu économique

### Zone étudiée

QP Montrambert Méline (QP042004)

### Zones de comparaison

Communes 2022 : Le Chambon-Feugerolles, La Ricamarie

EPCI 2015 : CA Saint Etienne Métropole

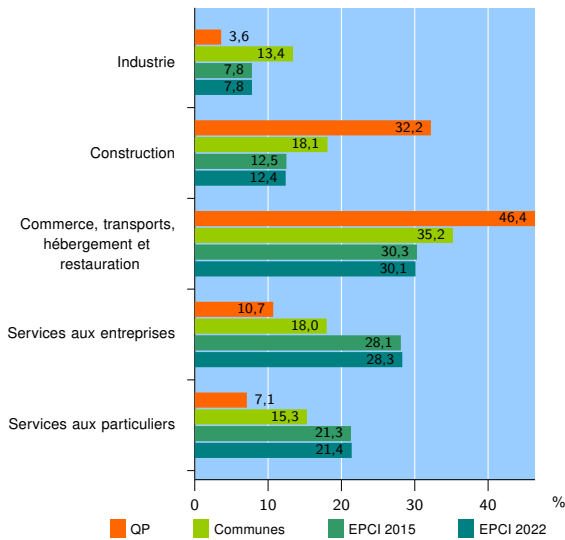
EPCI 2022 : Saint-Etienne Métropole

### Activité des établissements

	QP	Communes	EPCI 2015	EPCI 2022
<b>Nombre d'établissements</b>	<b>28</b>	<b>1 288</b>	<b>32 465</b>	<b>33 450</b>
Industrie	1	173	2 533	2 596
Construction	9	233	4 048	4 158
Commerce, transports, hébergement et restauration	13	453	9 826	10 064
Dont : commerce de gros <sup>1</sup>	0	53	1 186	1 234
commerce de détail <sup>1</sup>	1	160	4 154	4 231
Services aux entreprises	3	232	9 136	9 464
Services aux particuliers	2	197	6 922	7 168
Dont : enseignement, santé et action sociale	0	143	4 627	4 794

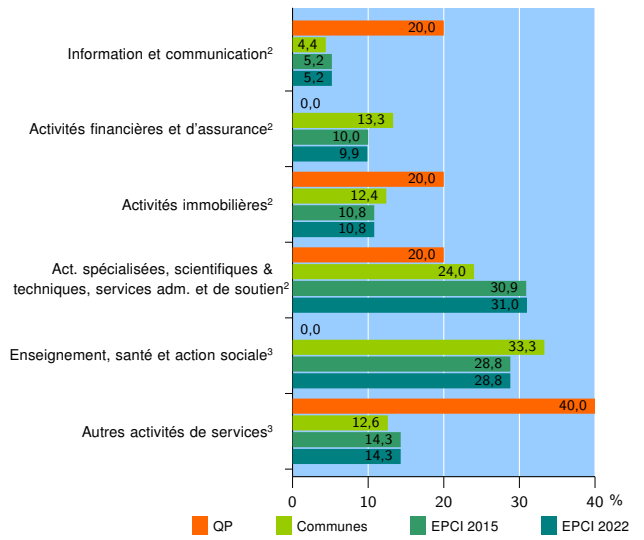
Source : Insee, Répertoire des entreprises et des établissements<sup>4</sup> (Sirene) au 31/12/2020

### Activité des établissements



Source : Insee, Répertoire des entreprises et des établissements<sup>4</sup> (Sirene) au 31/12/2020

### Activité des établissements de service



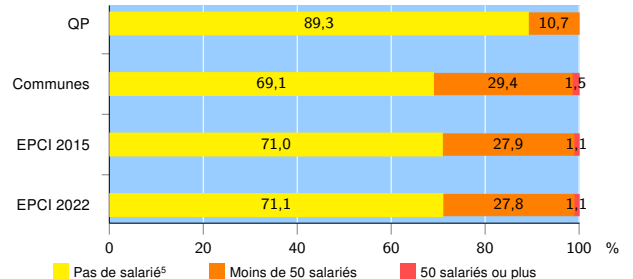
Source : Insee, Répertoire des entreprises et des établissements<sup>4</sup> (Sirene) au 31/12/2020

### Démographie d'établissements

	QP	Communes	EPCI 2015	EPCI 2022
<b>Créations et transferts d'établissements</b>	<b>11</b>	<b>322</b>	<b>7 471</b>	<b>7 673</b>
Part des transferts (%)	0,0	14,0	17,9	17,9
Part des créations (%)	100,0	86,0	82,1	82,1
Part de micro-entrepreneurs parmi les créations d'établissements (%)	81,8	70,0	61,3	60,9
<b>Taux de créations et transferts (%)</b>	<b>39,3</b>	<b>25,0</b>	<b>23,0</b>	<b>22,9</b>

Source : Insee, Répertoire des entreprises et des établissements<sup>4</sup> (Sirene) en 2021

### Taille des établissements



Source : Insee, Répertoire des entreprises et des établissements<sup>4</sup> (Sirene) au 31/12/2020

<sup>1</sup> : À l'exception des automobiles et des motocycles

<sup>2</sup> : Services aux entreprises

<sup>3</sup> : Services aux particuliers

<sup>4</sup> : Établissements du champ marchand non agricole

<sup>5</sup> : Y compris inconnu et non enregistré

### Signes conventionnels utilisés

s : secret statistique (y compris entre indicateurs et entre zones géographiques)

nd : donnée non disponible ou non diffusable

/// : donnée non calculable (ex. pas d'EPCI 2015)