

## Tissu économique

### Zone étudiée

QP Malissol (QP038026)

### Zones de comparaison

Commune 2020 : Vienne

EPCI 2015 : CA Viennagglo

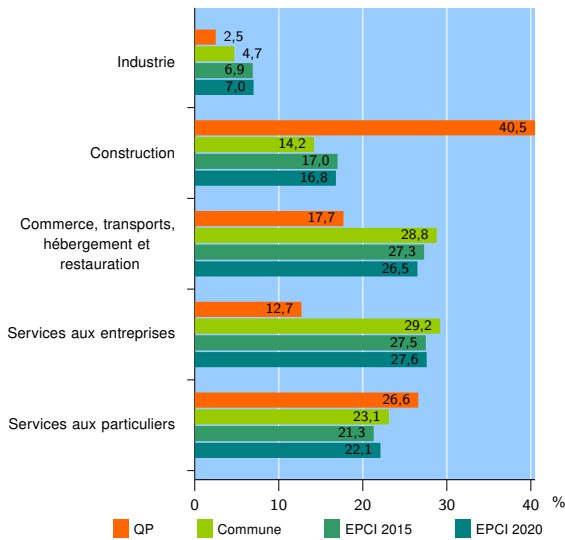
EPCI 2020 : CA Vienne Condrieu

### Activité des établissements

	QP	Commune	EPCI 2015	EPCI 2020
<b>Nombre d'établissements</b>	<b>79</b>	<b>3 326</b>	<b>6 645</b>	<b>8 085</b>
Industrie	2	158	455	568
Construction	32	472	1 132	1 361
Commerce, transports, hébergement et restauration	14	957	1 811	2 141
Dont : commerce de gros <sup>1</sup>	0	120	308	373
commerce de détail <sup>1</sup>	8	461	745	847
Services aux entreprises	10	972	1 829	2 229
Services aux particuliers	21	767	1 418	1 786
Dont : enseignement, santé et action sociale	17	519	922	1 168

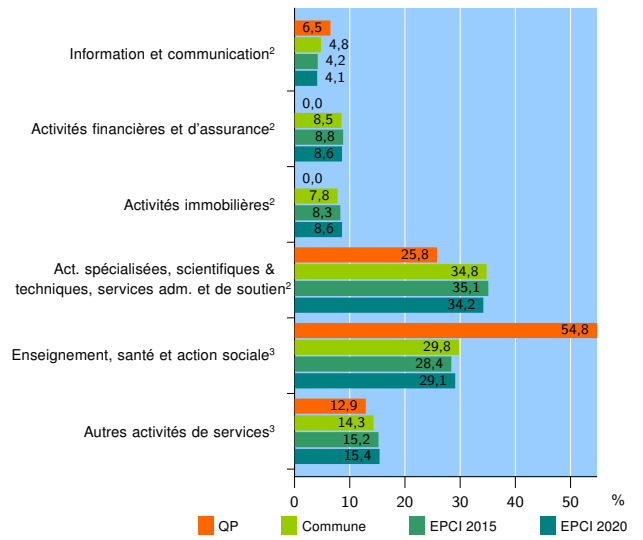
Source : Insee, Répertoire des entreprises et des établissements<sup>4</sup> (Sirene) au 31/12/2019

### Activité des établissements



Source : Insee, Répertoire des entreprises et des établissements<sup>4</sup> (Sirene) au 31/12/2019

### Activité des établissements de service



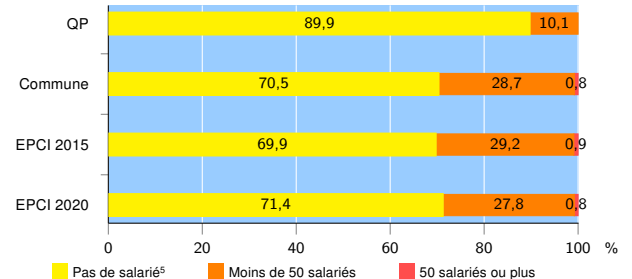
Source : Insee, Répertoire des entreprises et des établissements<sup>4</sup> (Sirene) au 31/12/2019

### Démographie d'établissements

	QP	Commune	EPCI 2015	EPCI 2020
<b>Créations et transferts d'établissements</b>	<b>23</b>	<b>655</b>	<b>1 364</b>	<b>1 683</b>
Part des transferts (%)	8,7	20,2	19,9	20,2
Part des créations (%)	91,3	79,8	80,1	79,8
Part de micro-entrepreneurs parmi les créations d'établissements (%)	81,0	62,3	62,1	61,1
<b>Taux de créations et transferts (%)</b>	<b>29,1</b>	<b>19,7</b>	<b>20,5</b>	<b>20,8</b>

Source : Insee, Répertoire des entreprises et des établissements<sup>4</sup> (Sirene) en 2020

### Taille des établissements



Source : Insee, Répertoire des entreprises et des établissements<sup>4</sup> (Sirene) au 31/12/2019

<sup>1</sup> : À l'exception des automobiles et des motocycles

<sup>2</sup> : Services aux entreprises

<sup>3</sup> : Services aux particuliers

<sup>4</sup> : Établissements du champ marchand non agricole

<sup>5</sup> : Y compris inconnu et non enregistré

### Signes conventionnels utilisés

s : secret statistique (y compris entre indicateurs et entre zones géographiques)

nd : donnée non disponible ou non diffusable

/// : donnée non calculable (ex. pas d'EPCI 2015)