

## Tissu économique

### Zone étudiée

QP Les Genêts Cancane Charlemagne (QP038025)

### Zones de comparaison

Communes 2022 : Pont-Évêque, Vienne

EPCI 2015 : CA Viennagglo

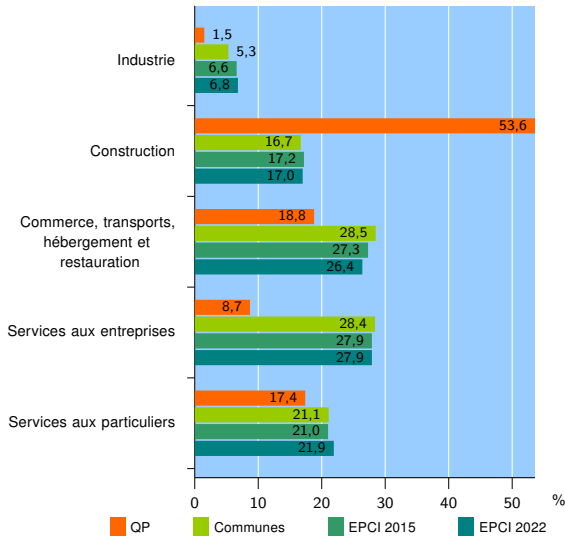
EPCI 2022 : CA Vienne Condrieu

### Activité des établissements

	QP	Communes	EPCI 2015	EPCI 2022
<b>Nombre d'établissements</b>	<b>69</b>	<b>4 009</b>	<b>7 091</b>	<b>8 665</b>
Industrie	1	211	468	589
Construction	37	669	1 217	1 468
Commerce, transports, hébergement et restauration	13	1 143	1 933	2 291
Dont : commerce de gros <sup>1</sup>	1	151	315	381
commerce de détail <sup>1</sup>	3	522	793	910
Services aux entreprises	6	1 141	1 981	2 416
Services aux particuliers	12	845	1 492	1 901
Dont : enseignement, santé et action sociale	8	573	963	1 244

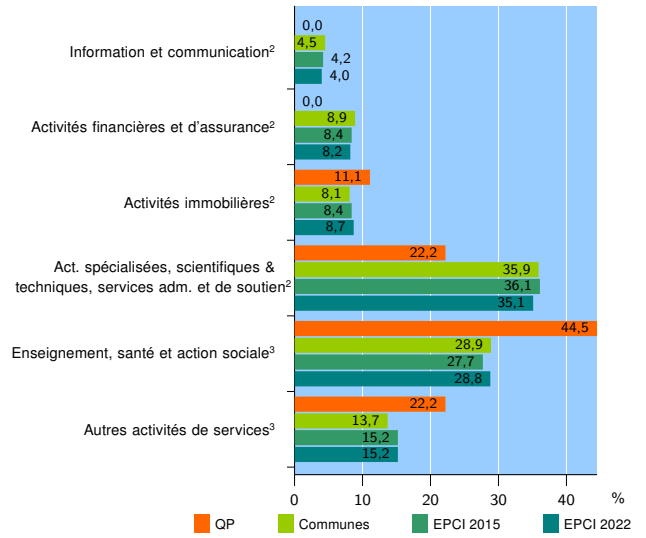
Source : Insee, Répertoire des entreprises et des établissements<sup>4</sup> (Sirene) au 31/12/2020

### Activité des établissements



Source : Insee, Répertoire des entreprises et des établissements<sup>4</sup> (Sirene) au 31/12/2020

### Activité des établissements de service



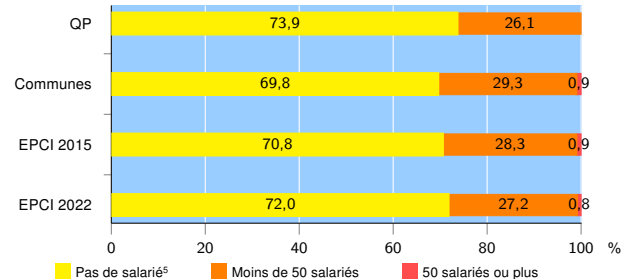
Source : Insee, Répertoire des entreprises et des établissements<sup>4</sup> (Sirene) au 31/12/2020

### Démographie d'établissements

	QP	Communes	EPCI 2015	EPCI 2022
<b>Créations et transferts d'établissements</b>	<b>30</b>	<b>872</b>	<b>1 550</b>	<b>1 859</b>
Part des transferts (%)	13,3	21,4	20,6	20,9
Part des créations (%)	86,7	78,6	79,4	79,1
Part de micro-entrepreneurs parmi les créations d'établissements (%)	73,1	65,4	64,0	64,0
<b>Taux de créations et transferts (%)</b>	<b>43,5</b>	<b>21,8</b>	<b>21,9</b>	<b>21,5</b>

Source : Insee, Répertoire des entreprises et des établissements<sup>4</sup> (Sirene) en 2021

### Taille des établissements



Source : Insee, Répertoire des entreprises et des établissements<sup>4</sup> (Sirene) au 31/12/2020

<sup>1</sup> : À l'exception des automobiles et des motocycles

<sup>2</sup> : Services aux entreprises

<sup>3</sup> : Services aux particuliers

<sup>4</sup> : Établissements du champ marchand non agricole

<sup>5</sup> : Y compris inconnu et non enregistré

### Signes conventionnels utilisés

s : secret statistique (y compris entre indicateurs et entre zones géographiques)

nd : donnée non disponible ou non diffusable

/// : donnée non calculable (ex. pas d'EPCI 2015)