

## Tissu économique

### Zone étudiée

QP Les Genêts Cancane Charlemagne (QP038025)

### Zones de comparaison

Communes 2015 : Pont-Évêque, Vienne

EPCI 2015 : CA Viennagglo

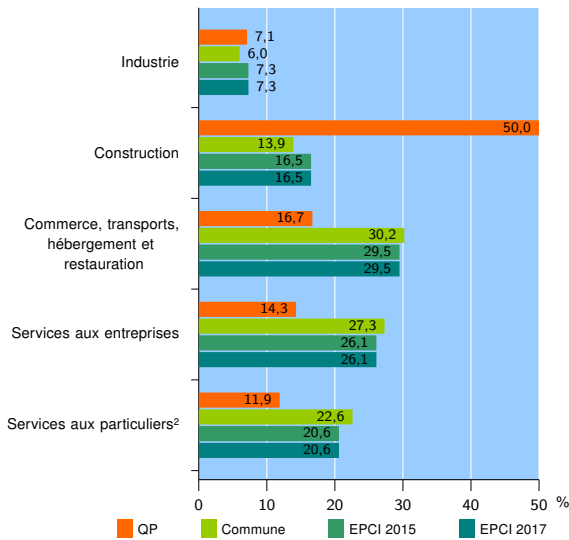
EPCI 2017 : CA Viennagglo

### Activité des établissements

	QP	Commune	EPCI 2015	EPCI 2017
<b>Nombre d'établissements</b>	<b>42</b>	<b>3 291</b>	<b>5 621</b>	<b>5 621</b>
Industrie	3	197	409	409
Construction	21	458	927	927
Commerce, transports, hébergement et restauration	7	995	1 658	1 658
Dont : commerce de gros <sup>1</sup>	0	150	310	310
commerce de détail <sup>1</sup>	4	490	699	699
Services aux entreprises	6	897	1 467	1 467
Services aux particuliers <sup>2</sup>	5	744	1 160	1 160
Dont : enseignement, santé et action sociale	3	496	752	752

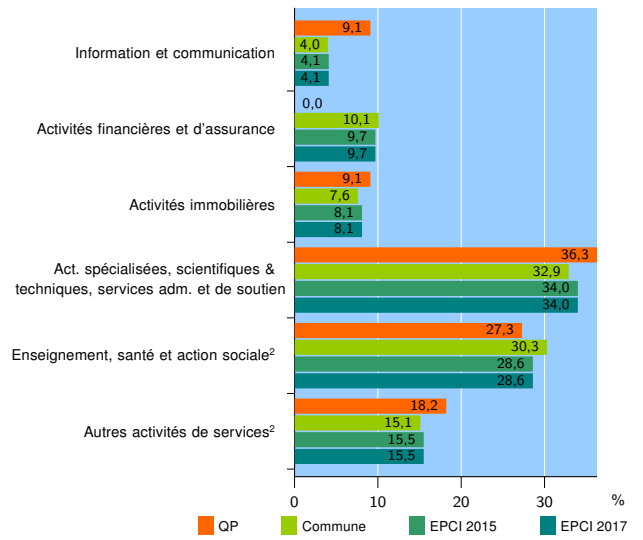
Source : Insee, Répertoire des entreprises et des établissements<sup>3</sup> (Sirene) au 31/12/2015

### Activité des établissements



Source : Insee, Répertoire des entreprises et des établissements<sup>3</sup> (Sirene) au 31/12/2015

### Activité des établissements de service



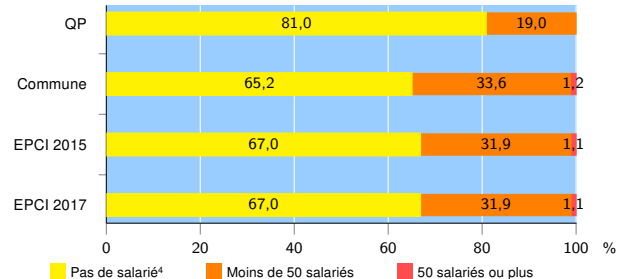
Source : Insee, Répertoire des entreprises et des établissements<sup>3</sup> (Sirene) au 31/12/2015

### Démographie d'établissements

	QP	Commune	EPCI 2015	EPCI 2017
<b>Créations et transferts d'établissements</b>	<b>11</b>	<b>541</b>	<b>919</b>	<b>919</b>
Part des transferts (%)	9,1	24,8	24,7	24,7
Part des créations (%)	90,9	75,2	75,3	75,3
Part de micro-entrepreneurs parmi les créations d'établissements (%)	50,0	37,3	41,2	41,2
<b>Taux de créations et transferts (%)</b>	<b>26,2</b>	<b>16,4</b>	<b>16,3</b>	<b>16,3</b>

Source : Insee, Répertoire des entreprises et des établissements<sup>3</sup> (Sirene) en 2016

### Taille des établissements



Source : Insee, Répertoire des entreprises et des établissements<sup>3</sup> (Sirene) au 31/12/2015

<sup>1</sup> : À l'exception des automobiles et des motocycles

<sup>2</sup> : Les services aux particuliers sont composés de l'enseignement, santé et action sociale ainsi que des autres activités de service

<sup>3</sup> : Établissements du champ marchand non agricole

<sup>4</sup> : Y compris inconnu et non enregistré

### Signes conventionnels utilisés

s : secret statistique (y compris entre indicateurs et entre zones géographiques)  
nd : données non disponibles ou non diffusables (ex. mauvaise qualité de géolocalisation)  
/// : absence de résultat due à la nature des choses (ex. pas d'EPCI 2015)