

## Tissu économique

### Zone étudiée

QP Vallée De Gère (QP038024)

### Zones de comparaison

Commune 2020 : Vienne

EPCI 2015 : CA Viennagglo

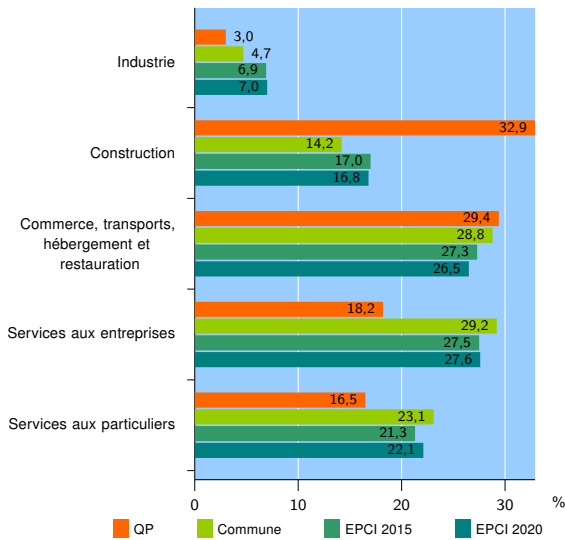
EPCI 2020 : CA Vienne Condrieu

### Activité des établissements

	QP	Commune	EPCI 2015	EPCI 2020
<b>Nombre d'établissements</b>	<b>170</b>	<b>3 326</b>	<b>6 645</b>	<b>8 085</b>
Industrie	5	158	455	568
Construction	56	472	1 132	1 361
Commerce, transports, hébergement et restauration	50	957	1 811	2 141
Dont : commerce de gros <sup>1</sup>	5	120	308	373
commerce de détail <sup>1</sup>	17	461	745	847
Services aux entreprises	31	972	1 829	2 229
Services aux particuliers	28	767	1 418	1 786
Dont : enseignement, santé et action sociale	13	519	922	1 168

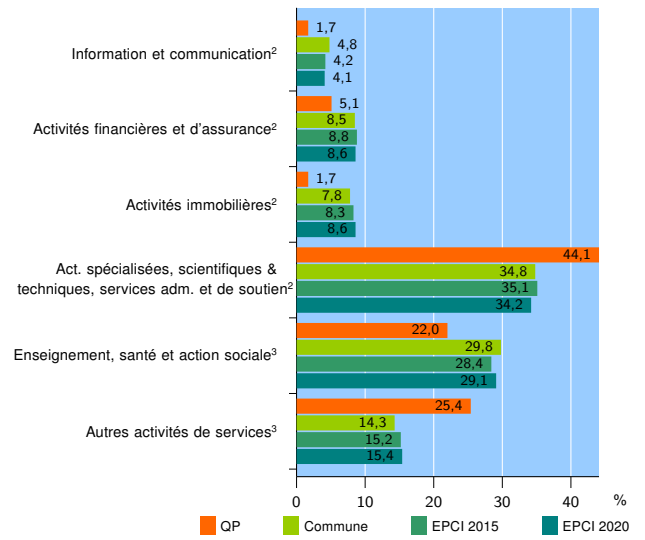
Source : Insee, Répertoire des entreprises et des établissements<sup>4</sup> (Sirene) au 31/12/2019

### Activité des établissements



Source : Insee, Répertoire des entreprises et des établissements<sup>4</sup> (Sirene) au 31/12/2019

### Activité des établissements de service



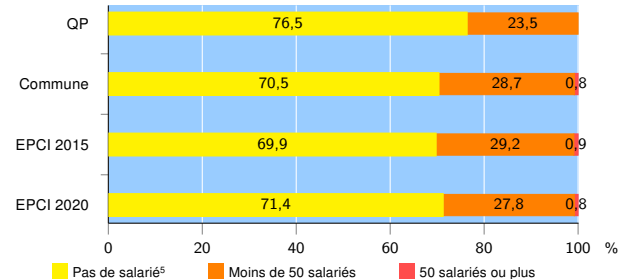
Source : Insee, Répertoire des entreprises et des établissements<sup>4</sup> (Sirene) au 31/12/2019

### Démographie d'établissements

	QP	Commune	EPCI 2015	EPCI 2020
<b>Créations et transferts d'établissements</b>	<b>52</b>	<b>655</b>	<b>1 364</b>	<b>1 683</b>
Part des transferts (%)	13,5	20,2	19,9	20,2
Part des créations (%)	86,5	79,8	80,1	79,8
Part de micro-entrepreneurs parmi les créations d'établissements (%)	75,6	62,3	62,1	61,1
<b>Taux de créations et transferts (%)</b>	<b>30,6</b>	<b>19,7</b>	<b>20,5</b>	<b>20,8</b>

Source : Insee, Répertoire des entreprises et des établissements<sup>4</sup> (Sirene) en 2020

### Taille des établissements



Source : Insee, Répertoire des entreprises et des établissements<sup>4</sup> (Sirene) au 31/12/2019

<sup>1</sup> : À l'exception des automobiles et des motocycles

<sup>2</sup> : Services aux entreprises

<sup>3</sup> : Services aux particuliers

<sup>4</sup> : Établissements du champ marchand non agricole

<sup>5</sup> : Y compris inconnu et non enregistré

### Signes conventionnels utilisés

s : secret statistique (y compris entre indicateurs et entre zones géographiques)

nd : donnée non disponible ou non diffusable

/// : donnée non calculable (ex. pas d'EPCI 2015)