

Tissu économique

Zone étudiée

QP Estressin (QP038023)

Zones de comparaison

Commune 2020 : Vienne

EPCI 2015 : CA Viennagglo

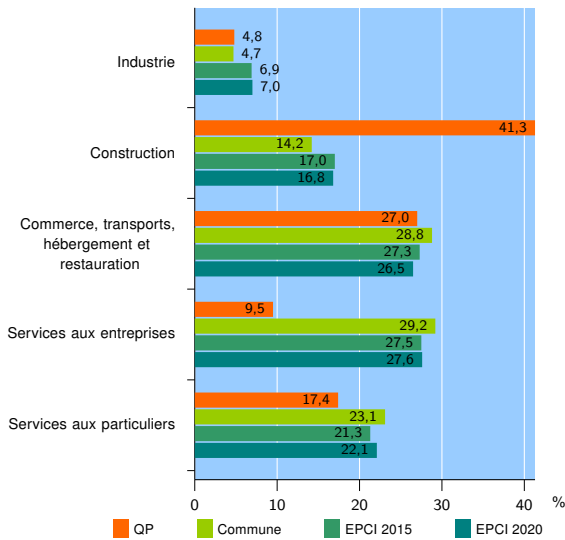
EPCI 2020 : CA Vienne Condrieu

Activité des établissements

	QP	Commune	EPCI 2015	EPCI 2020
Nombre d'établissements	63	3 326	6 645	8 085
Industrie	3	158	455	568
Construction	26	472	1 132	1 361
Commerce, transports, hébergement et restauration	17	957	1 811	2 141
Dont : commerce de gros ¹	0	120	308	373
commerce de détail ¹	6	461	745	847
Services aux entreprises	6	972	1 829	2 229
Services aux particuliers	11	767	1 418	1 786
Dont : enseignement, santé et action sociale	8	519	922	1 168

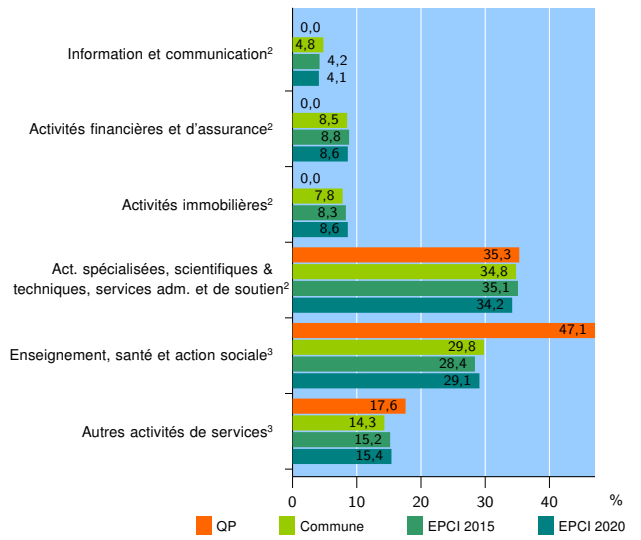
Source : Insee, Répertoire des entreprises et des établissements⁴ (Sirene) au 31/12/2019

Activité des établissements



Source : Insee, Répertoire des entreprises et des établissements⁴ (Sirene) au 31/12/2019

Activité des établissements de service



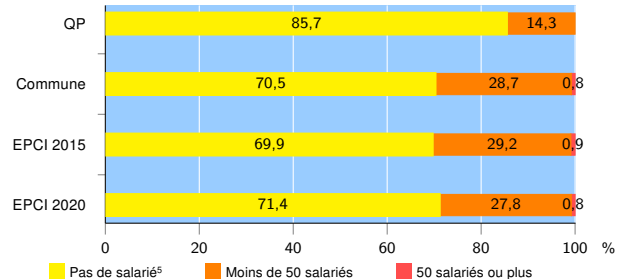
Source : Insee, Répertoire des entreprises et des établissements⁴ (Sirene) au 31/12/2019

Démographie d'établissements

	QP	Commune	EPCI 2015	EPCI 2020
Créations et transferts d'établissements	21	655	1 364	1 683
Part des transferts (%)	0,0	20,2	19,9	20,2
Part des créations (%)	100,0	79,8	80,1	79,8
Part de micro-entrepreneurs parmi les créations d'établissements (%)	90,5	62,3	62,1	61,1
Taux de créations et transferts (%)	33,3	19,7	20,5	20,8

Source : Insee, Répertoire des entreprises et des établissements⁴ (Sirene) en 2020

Taille des établissements



Source : Insee, Répertoire des entreprises et des établissements⁴ (Sirene) au 31/12/2019

¹ : À l'exception des automobiles et des motocycles

² : Services aux entreprises

³ : Services aux particuliers

⁴ : Établissements du champ marchand non agricole

⁵ : Y compris inconnu et non enregistré

Signes conventionnels utilisés

s : secret statistique (y compris entre indicateurs et entre zones géographiques)

nd : donnée non disponible ou non diffusable

/// : donnée non calculable (ex. pas d'EPCI 2015)