

Tissu économique

Zone étudiée

QP Barbières (QP038021)

Zones de comparaison

Commune 2022 : Chasse-sur-Rhône

EPCI 2015 : CA Viennagglô

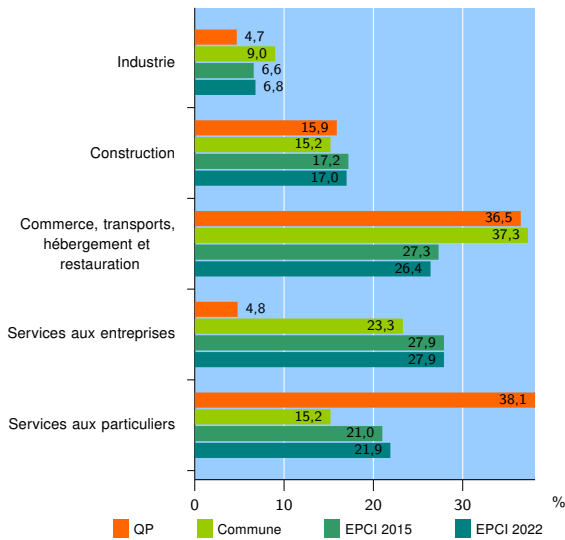
EPCI 2022 : CA Vienne Condrieu

Activité des établissements

	QP	Commune	EPCI 2015	EPCI 2022
Nombre d'établissements	63	598	7 091	8 665
Industrie	3	54	468	589
Construction	10	91	1 217	1 468
Commerce, transports, hébergement et restauration	23	223	1 933	2 291
Dont : commerce de gros ¹	0	36	315	381
commerce de détail ¹	13	96	793	910
Services aux entreprises	3	139	1 981	2 416
Services aux particuliers	24	91	1 492	1 901
Dont : enseignement, santé et action sociale	20	49	963	1 244

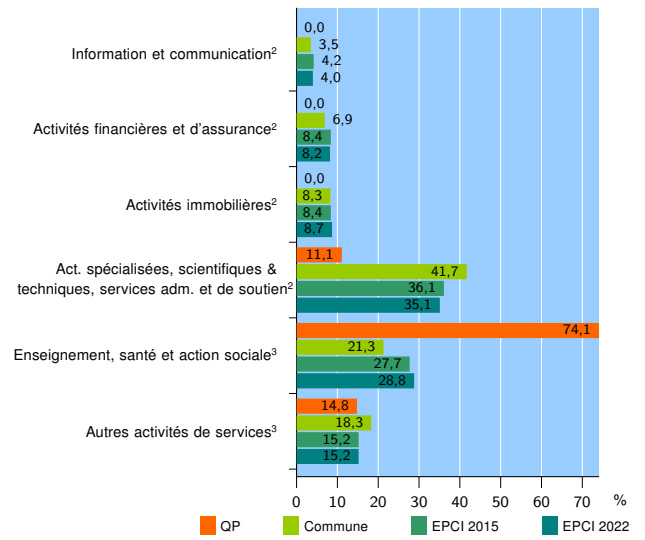
Source : Insee, Répertoire des entreprises et des établissements⁴ (Sirene) au 31/12/2020

Activité des établissements



Source : Insee, Répertoire des entreprises et des établissements⁴ (Sirene) au 31/12/2020

Activité des établissements de service



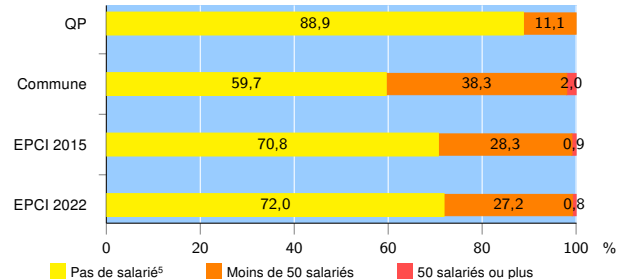
Source : Insee, Répertoire des entreprises et des établissements⁴ (Sirene) au 31/12/2020

Démographie d'établissements

	QP	Commune	EPCI 2015	EPCI 2022
Créations et transferts d'établissements	20	115	1 550	1 859
Part des transferts (%)	0,0	14,8	20,6	20,9
Part des créations (%)	100,0	85,2	79,4	79,1
Part de micro-entrepreneurs parmi les créations d'établissements (%)	65,0	60,2	64,0	64,0
Taux de créations et transferts (%)	31,7	19,2	21,9	21,5

Source : Insee, Répertoire des entreprises et des établissements⁴ (Sirene) en 2021

Taille des établissements



Source : Insee, Répertoire des entreprises et des établissements⁴ (Sirene) au 31/12/2020

¹ : À l'exception des automobiles et des motocycles

² : Services aux entreprises

³ : Services aux particuliers

⁴ : Établissements du champ marchand non agricole

⁵ : Y compris inconnu et non enregistré

Signes conventionnels utilisés

s : secret statistique (y compris entre indicateurs et entre zones géographiques)

nd : donnée non disponible ou non diffusable

/// : donnée non calculable (ex. pas d'EPCI 2015)