

## Tissu économique

### Zone étudiée

QP Belmont Moulin Villette (QP038020)

### Zones de comparaison

Commune 2018 : Chavanoz

EPCI 2015 : CC Porte Dauphinoise de Lyon Saint-Exupéry

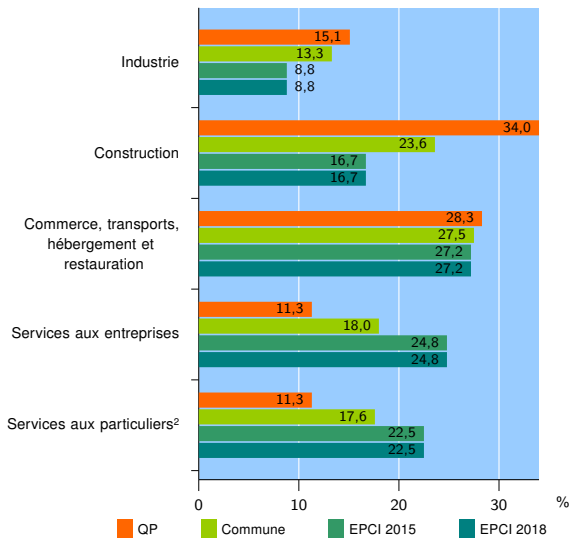
EPCI 2018 : CC Lyon Saint-Éxupéry-en-Dauphiné

### Activité des établissements

	QP	Commune	EPCI 2015	EPCI 2018
<b>Nombre d'établissements</b>	<b>53</b>	<b>233</b>	<b>1 485</b>	<b>1 485</b>
Industrie	8	31	130	130
Construction	18	55	248	248
Commerce, transports, hébergement et restauration	15	64	404	404
Dont : commerce de gros <sup>1</sup>	1	9	81	81
commerce de détail <sup>1</sup>	6	24	153	153
Services aux entreprises	6	42	369	369
Services aux particuliers <sup>2</sup>	6	41	334	334
Dont : enseignement, santé et action sociale	4	21	195	195

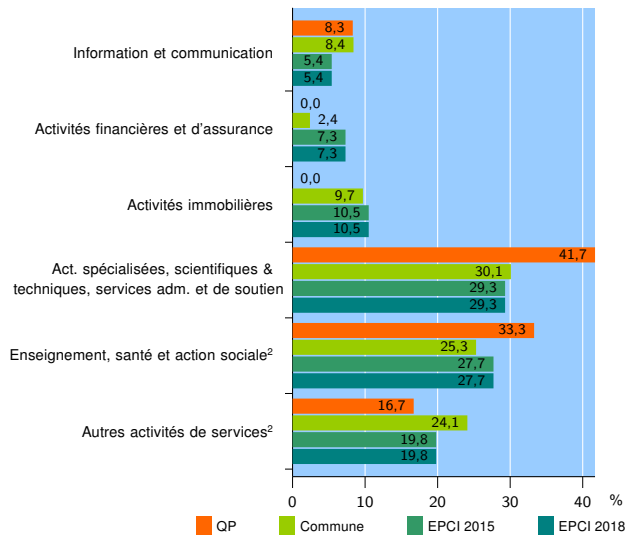
Source : Insee, Répertoire des entreprises et des établissements<sup>3</sup> (Sirene) au 31/12/2016

### Activité des établissements



Source : Insee, Répertoire des entreprises et des établissements<sup>3</sup> (Sirene) au 31/12/2016

### Activité des établissements de service



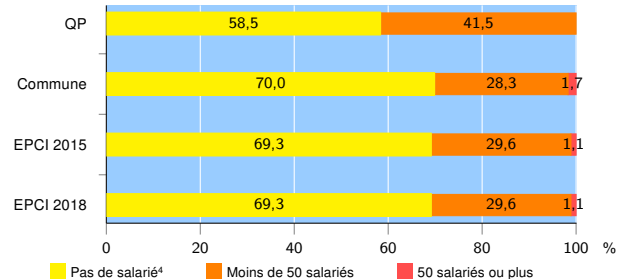
Source : Insee, Répertoire des entreprises et des établissements<sup>3</sup> (Sirene) au 31/12/2016

### Démographie d'établissements

	QP	Commune	EPCI 2015	EPCI 2018
<b>Créations et transferts d'établissements</b>	<b>5</b>	<b>34</b>	<b>277</b>	<b>277</b>
Part des transferts (%)	20,0	23,5	18,8	18,8
Part des créations (%)	80,0	76,5	81,2	81,2
Part de micro-entrepreneurs parmi les créations d'établissements (%)	s	38,5	53,8	53,8
<b>Taux de créations et transferts (%)</b>	<b>9,4</b>	<b>14,6</b>	<b>18,7</b>	<b>18,7</b>

Source : Insee, Répertoire des entreprises et des établissements<sup>3</sup> (Sirene) en 2017

### Taille des établissements



Source : Insee, Répertoire des entreprises et des établissements<sup>3</sup> (Sirene) au 31/12/2016

<sup>1</sup> : À l'exception des automobiles et des motocycles

<sup>2</sup> : Les services aux particuliers sont composés de l'enseignement, santé et action sociale ainsi que des autres activités de service

<sup>3</sup> : Établissements du champ marchand non agricole

<sup>4</sup> : Y compris inconnu et non enregistré

### Signes conventionnels utilisés

s : secret statistique (y compris entre indicateurs et entre zones géographiques)  
nd : données non disponibles ou non diffusables (ex. mauvaise qualité de géolocalisation)  
/// : absence de résultat due à la nature des choses (ex. pas d'EPCI 2015)