

Tissu économique

Zone étudiée

QP Route De Sablons (QP038019)

Zones de comparaison

Communes 2015 : Le Péage-de-Roussillon, Roussillon

EPCI 2015 : CC du Pays Roussillonnais

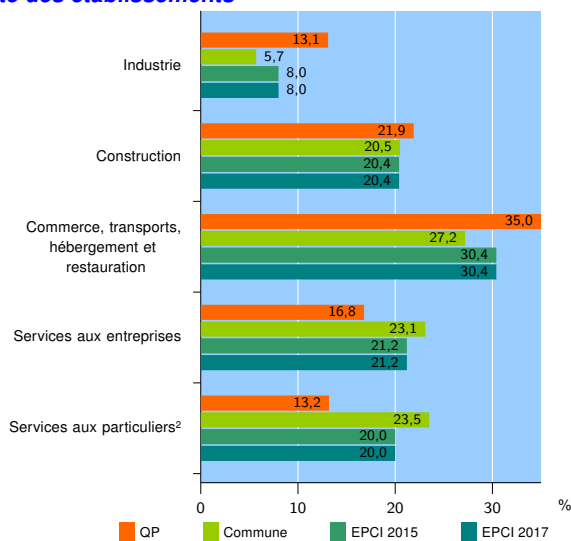
EPCI 2017 : CC du Pays Roussillonnais

Activité des établissements

	QP	Commune	EPCI 2015	EPCI 2017
Nombre d'établissements	137	1 013	3 402	3 402
Industrie	18	58	273	273
Construction	30	208	696	696
Commerce, transports, hébergement et restauration	48	275	1 033	1 033
Dont : commerce de gros ¹	4	22	128	128
commerce de détail ¹	17	132	489	489
Services aux entreprises	23	234	720	720
Services aux particuliers ²	18	238	680	680
Dont : enseignement, santé et action sociale	13	153	415	415

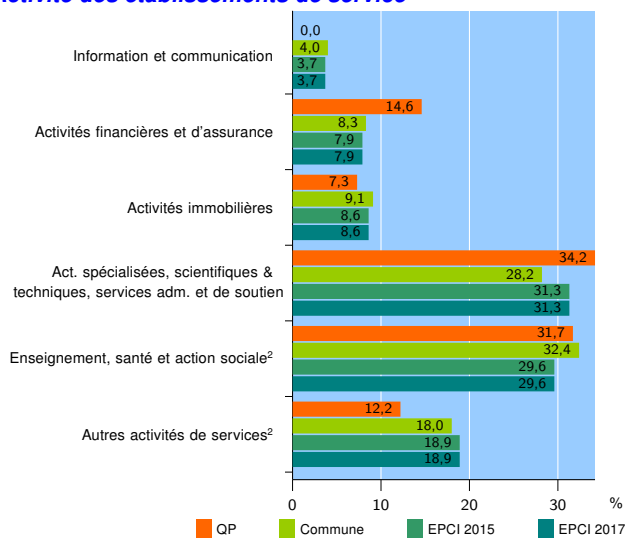
Source : Insee, Répertoire des entreprises et des établissements³ (Sirene) au 31/12/2015

Activité des établissements



Source : Insee, Répertoire des entreprises et des établissements³ (Sirene) au 31/12/2015

Activité des établissements de service



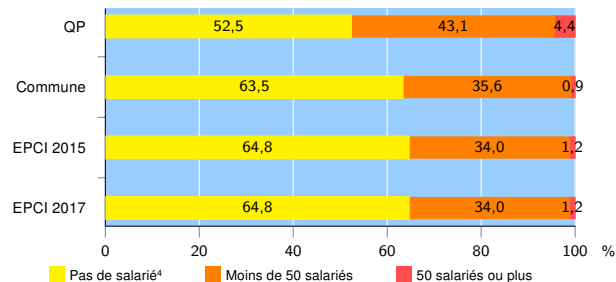
Source : Insee, Répertoire des entreprises et des établissements³ (Sirene) au 31/12/2015

Démographie d'établissements

	QP	Commune	EPCI 2015	EPCI 2017
Créations et transferts d'établissements	20	149	529	529
Part des transferts (%)	15,0	16,1	20,0	20,0
Part des créations (%)	85,0	83,9	80,0	80,0
Part de micro-entrepreneurs parmi les créations d'établissements (%)	17,6	33,6	45,4	45,4
Taux de créations et transferts (%)	14,6	14,7	15,5	15,5

Source : Insee, Répertoire des entreprises et des établissements³ (Sirene) en 2016

Taille des établissements



Source : Insee, Répertoire des entreprises et des établissements³ (Sirene) au 31/12/2015

¹ : À l'exception des automobiles et des motocycles

² : Les services aux particuliers sont composés de l'enseignement, santé et action sociale ainsi que des autres activités de service

³ : Établissements du champ marchand non agricole

⁴ : Y compris inconnu et non enregistré

Signes conventionnels utilisés

s : secret statistique (y compris entre indicateurs et entre zones géographiques)
nd : données non disponibles ou non diffusables (ex. mauvaise qualité de géolocalisation)
/// : absence de résultat due à la nature des choses (ex. pas d'EPCI 2015)