

## Tissu économique

### Zone étudiée

QP La Plaine (QP038017)

### Zones de comparaison

Commune 2019 : Saint-Marcellin

EPCI 2015 : CC du Pays de Saint Marcellin

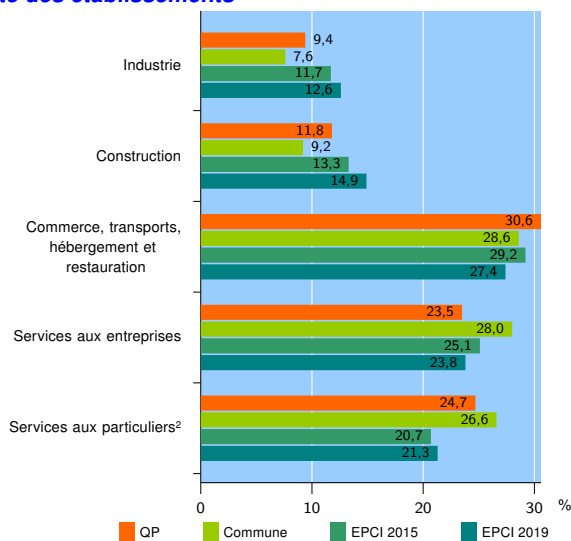
EPCI 2019 : CC Saint-Marcellin Vercors Isère Communauté

### Activité des établissements

	QP	Commune	EPCI 2015	EPCI 2019
<b>Nombre d'établissements</b>	<b>85</b>	<b>682</b>	<b>1 731</b>	<b>3 225</b>
Industrie	8	52	203	407
Construction	10	63	230	482
Commerce, transports, hébergement et restauration	26	195	505	884
Dont : commerce de gros <sup>1</sup>	1	30	79	141
commerce de détail <sup>1</sup>	15	93	212	335
Services aux entreprises	20	191	434	766
Services aux particuliers <sup>2</sup>	21	181	359	686
Dont : enseignement, santé et action sociale	12	122	223	417

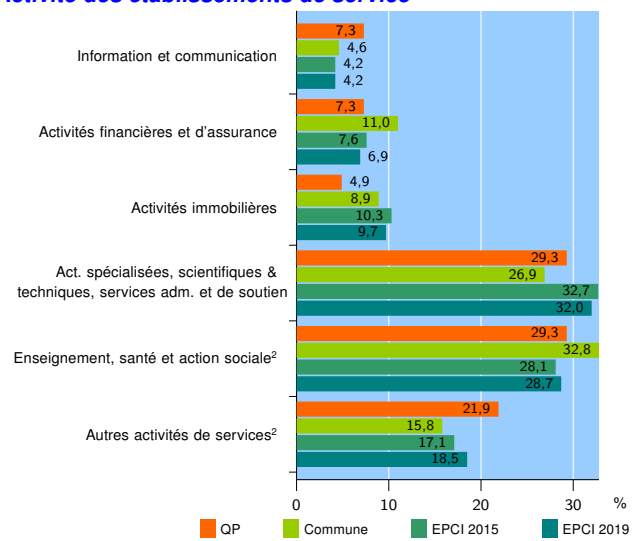
Source : Insee, Répertoire des entreprises et des établissements<sup>3</sup> (Sirene) au 31/12/2017

### Activité des établissements



Source : Insee, Répertoire des entreprises et des établissements<sup>3</sup> (Sirene) au 31/12/2017

### Activité des établissements de service



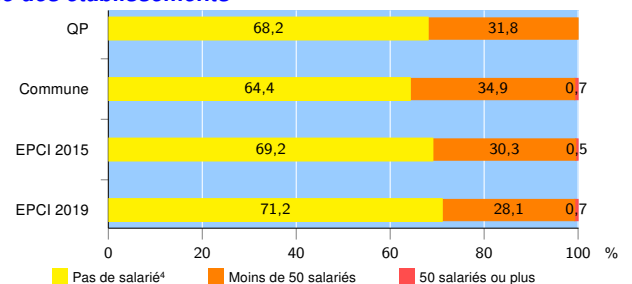
Source : Insee, Répertoire des entreprises et des établissements<sup>3</sup> (Sirene) au 31/12/2017

### Démographie d'établissements

	QP	Commune	EPCI 2015	EPCI 2019
<b>Créations et transferts d'établissements</b>	<b>12</b>	<b>106</b>	<b>278</b>	<b>510</b>
Part des transferts (%)	58,3	26,4	28,1	23,3
Part des créations (%)	41,7	73,6	71,9	76,7
Part de micro-entrepreneurs parmi les créations d'établissements (%)	s	41,0	52,5	57,5
<b>Taux de créations et transferts (%)</b>	<b>14,1</b>	<b>15,5</b>	<b>16,1</b>	<b>15,8</b>

Source : Insee, Répertoire des entreprises et des établissements<sup>3</sup> (Sirene) en 2018

### Taille des établissements



Source : Insee, Répertoire des entreprises et des établissements<sup>3</sup> (Sirene) au 31/12/2017

<sup>1</sup> : À l'exception des automobiles et des motocycles

<sup>2</sup> : Les services aux particuliers sont composés de l'enseignement, santé et action sociale ainsi que des autres activités de service

<sup>3</sup> : Établissements du champ marchand non agricole

<sup>4</sup> : Y compris inconnu et non enregistré

### Signes conventionnels utilisés

s : secret statistique (y compris entre indicateurs et entre zones géographiques)  
nd : données non disponibles ou non diffusables (ex. mauvaise qualité de géolocalisation)  
/// : absence de résultat due à la nature des choses (ex. pas d'EPCI 2015)