

Tissu économique

Zone étudiée

QP La Plaine (QP038017)

Zones de comparaison

Commune 2018 : Saint-Marcellin

EPCI 2015 : CC du Pays de Saint Marcellin

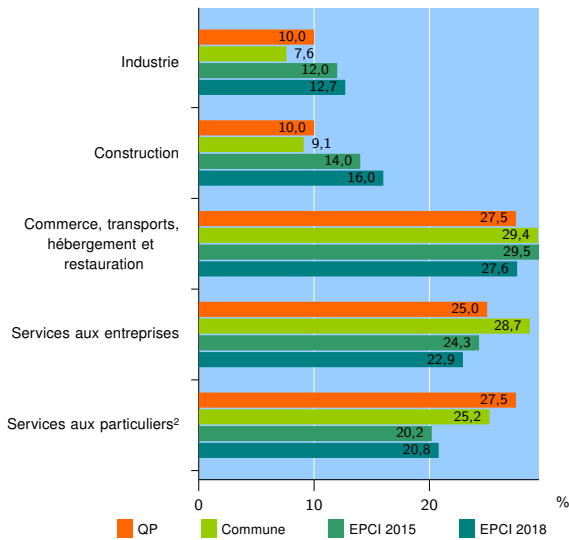
EPCI 2018 : CC Saint-Marcellin Vercors Isère Communauté

Activité des établissements

| | QP | Commune | EPCI 2015 | EPCI 2018 |
|---|-----------|------------|--------------|--------------|
| Nombre d'établissements | 80 | 647 | 1 595 | 3 020 |
| Industrie | 8 | 49 | 192 | 385 |
| Construction | 8 | 59 | 223 | 482 |
| Commerce, transports, hébergement et restauration | 22 | 190 | 470 | 832 |
| Dont : commerce de gros ¹ | 1 | 28 | 73 | 133 |
| commerce de détail ¹ | 14 | 90 | 196 | 312 |
| Services aux entreprises | 20 | 186 | 387 | 692 |
| Services aux particuliers ² | 22 | 163 | 323 | 629 |
| Dont : enseignement, santé et action sociale | 12 | 107 | 201 | 379 |

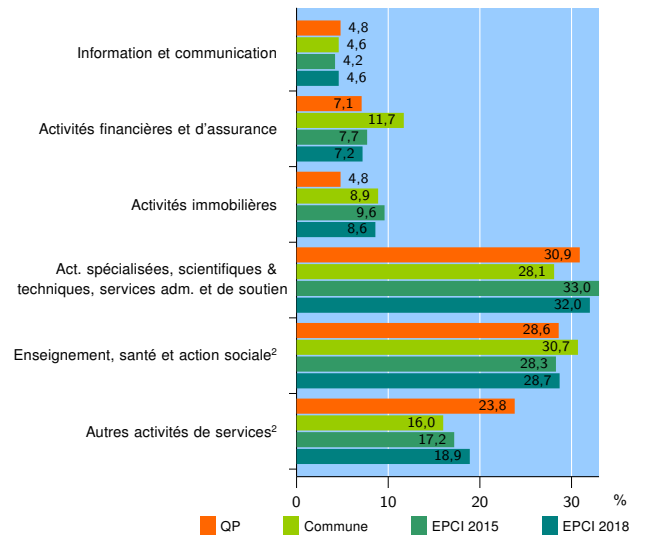
Source : Insee, Répertoire des entreprises et des établissements³ (Sirene) au 31/12/2016

Activité des établissements



Source : Insee, Répertoire des entreprises et des établissements³ (Sirene) au 31/12/2016

Activité des établissements de service



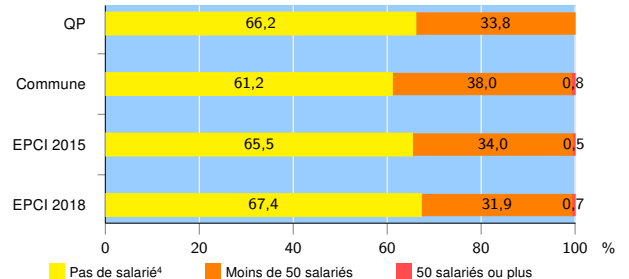
Source : Insee, Répertoire des entreprises et des établissements³ (Sirene) au 31/12/2016

Démographie d'établissements

| | QP | Commune | EPCI 2015 | EPCI 2018 |
|--|-------------|-------------|-------------|-------------|
| Créations et transferts d'établissements | 12 | 109 | 293 | 527 |
| Part des transferts (%) | 25,0 | 48,6 | 36,9 | 30,0 |
| Part des créations (%) | 75,0 | 51,4 | 63,1 | 70,0 |
| Part de micro-entrepreneurs parmi les créations d'établissements (%) | 33,3 | 44,6 | 49,2 | 50,9 |
| Taux de créations et transferts (%) | 15,0 | 16,8 | 18,4 | 17,5 |

Source : Insee, Répertoire des entreprises et des établissements³ (Sirene) en 2017

Taille des établissements



Source : Insee, Répertoire des entreprises et des établissements³ (Sirene) au 31/12/2016

¹ : À l'exception des automobiles et des motocycles

² : Les services aux particuliers sont composés de l'enseignement, santé et action sociale ainsi que des autres activités de service

³ : Établissements du champ marchand non agricole

⁴ : Y compris inconnu et non enregistré

Signes conventionnels utilisés

s : secret statistique (y compris entre indicateurs et entre zones géographiques)
nd : données non disponibles ou non diffusables (ex. mauvaise qualité de géolocalisation)
/// : absence de résultat due à la nature des choses (ex. pas d'EPCI 2015)