

Zone étudiée

QP Iles De Mars Olympiades (QP038010)

Zones de comparaison

Commune 2022 : Le Pont-de-Claix

EPCI 2015 : Grenoble-Alpes-Métropole

EPCI 2022 : Grenoble-Alpes-Métropole

Premier degré

Écoles¹

	QP	Commune	EPCI 2015	EPCI 2022
Nombre d'écoles maternelles ²	0	6	106	106
dont en Rep	0	6	19	19
dont en Rep+	0	0	7	7
dont privées	0	0	0	0
Nombre d'écoles élémentaires ²	0	4	102	102
dont en Rep	0	4	16	16
dont en Rep+	0	0	6	6
dont privées	0	0	0	0
Nombre d'écoles primaires ²	0	0	62	62
dont en Rep	0	0	6	6
dont en Rep+	0	0	1	1
dont privées	0	0	12	12

Écoliers (lieu de scolarisation)¹

	QP	Commune	EPCI 2015	EPCI 2022
Nombre d'écoliers	0	1 065	40 802	40 802
dont en niveau préélémentaire ²	0	427	15 127	15 127
dont moins de 3 ans	0	38	320	320

Note de lecture : 1 065 écoliers sont scolarisés dans une école située dans la commune dans laquelle se situe le QP. Parmi ces élèves, 427 sont en niveau préélémentaire.

Source : Ministère de l'Éducation nationale et de la jeunesse, Depp, année scolaire 2021-2022

¹Les écoles concernées par le QP sont celles situées dans le QP ou à moins de 100 mètres du QP.
²Les écoles maternelles n'ont que des élèves de niveau préélémentaire, les écoles élémentaires n'ont que des élèves de niveau élémentaire, les écoles primaires ont des élèves de niveau élémentaire et des élèves de niveau préélémentaire.

Note de lecture : 6 écoles maternelles sont situées dans la commune dans laquelle se situe le QP.
Source : Ministère de l'Éducation nationale et de la jeunesse, Depp, année scolaire 2021-2022

Second degré : les formations au collège

Établissements

	QP	Commune	EPCI 2015	EPCI 2022
Nombre de collèges ³	1	1	41	41
dont en Rep	1	1	6	6
dont en Rep+	0	0	2	2
dont privés	0	0	7	7

³Les collèges concernés par le QP sont ceux situés dans le QP ou à moins de 300 mètres du QP.
Note de lecture : 1 collège est situé dans la commune dans laquelle se situe le QP.

Source : Ministère de l'Éducation nationale et de la jeunesse, Depp, année scolaire 2021-2022

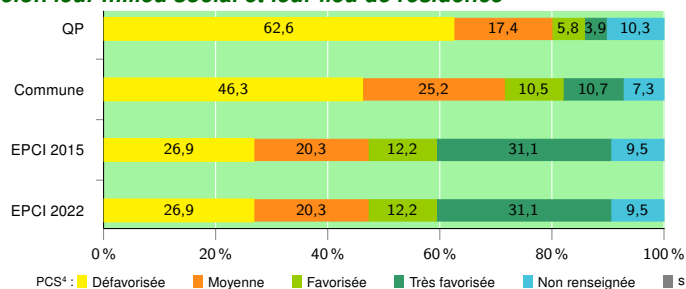
Élèves (lieu de résidence de l'élève)

	QP	Commune	EPCI 2015	EPCI 2022
Nombre d'élèves scolarisés dans une formation au collège	169	544	21 201	21 201
dont filles	84	274	10 237	10 237
dont en Rep	144	367	2 520	2 520
dont en Rep+	s	s	788	788
dont en établissement privé	6	72	3 650	3 650
dont SEGPA, ULIS, UPE2A, 3 ^e prépa métiers	14	40	1 144	1 144

Note de lecture : À la rentrée 2021, 544 élèves inscrits dans une formation de niveau collège résident dans la commune dans laquelle se situe le QP.

Source : Ministère de l'Éducation nationale et de la jeunesse, Depp, année scolaire 2021-2022

Répartition des élèves inscrits dans une formation au collège⁴ selon leur milieu social et leur lieu de résidence



⁴Effectifs hors SEGPA, ULIS, UPE2A, 3^e prépa métiers

Note de lecture : À la rentrée 2021, parmi l'ensemble des collégiens résidant dans la commune dans laquelle se situe le QP, 46,3 % sont issus d'un milieu social défavorisé.

Source : Ministère de l'Éducation nationale et de la jeunesse, Depp, année scolaire 2021-2022

Retard scolaire dans les formations collège⁴ (lieu de résidence de l'élève)

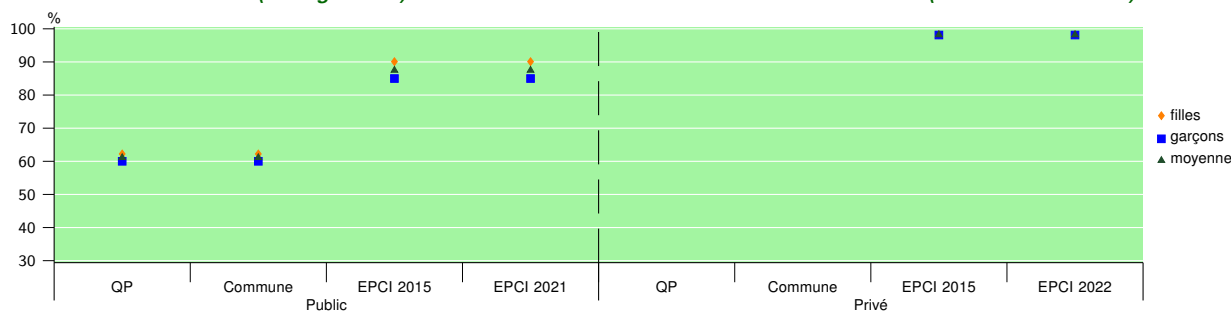
	QP	Commune	EPCI 2015	EPCI 2022
Taux de retard en 6 ^e (%)	s	s	2,3	2,3
Taux de retard des filles, parmi les filles en 6 ^e (%)	s	s	2,1	2,1
Taux de retard en 3 ^e (%)	17,5	9,3	7,4	7,4
Taux de retard des filles, parmi les filles en 3 ^e (%)	s	9,9	6,7	6,7

⁴Effectifs hors SEGPA, ULIS, UPE2A, 3^e prépa métiers

Note de lecture : À la rentrée 2021, parmi l'ensemble des collégiens résidant dans la commune dans laquelle se situe le QP, s % sont en retard en sixième. Pour les seules collégiennes de cette commune, le taux de retard est s %.

Source : Ministère de l'Éducation nationale et de la jeunesse, Depp, année scolaire 2021-2022

Taux de réussite au brevet (série générale) selon le secteur d'établissement⁵ et le sexe de l'élève (lieu de scolarisation)



⁵Les collèges concernés par le QP sont ceux situés dans le QP ou à moins de 300 mètres du QP.

Note de lecture : À la session 2022, le taux de réussite au DNB est de 61,1 % pour les collèges publics situés dans la commune dans laquelle se situe le QP.

Source : Ministère de l'Éducation nationale et de la jeunesse, Depp, année scolaire 2021-2022

Éducation (2/2)



Tous les chiffres et leur documentation disponibles sur [insee.fr](https://www.insee.fr)

Zone étudiée

QP Iles De Mars Olympiades (QP038010)

Zones de comparaison

Commune 2020 : Le Pont-de-Claix

EPCI 2015 : Grenoble-Alpes-Métropole

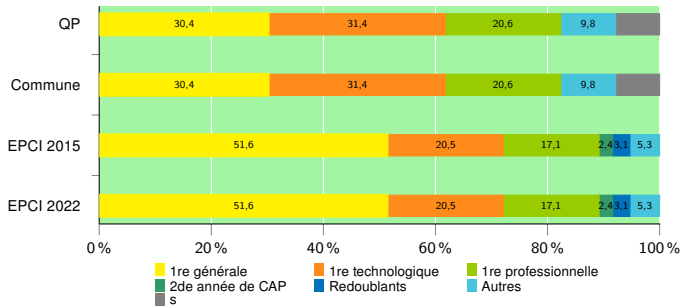
EPCI 2022 : Grenoble-Alpes-Métropole



Fiche mise à jour le 26/02/2024
Version : 2023

Second degré : parcours à l'issue du collège

Orientation des élèves scolarisés deux ans après la troisième (lieu de scolarisation en troisième)



Note de lecture : 30,4 % des élèves qui étaient scolarisés en troisième à la rentrée 2019 au sein d'un collège situé dans la commune dans laquelle se situe le QP se retrouvent en première générale à la rentrée 2021.
Source : Ministère de l'Éducation nationale et de la jeunesse, Depp, année scolaire 2021-2022

Scolarisation (lieu de résidence)

	QP	Commune	EPCI 2015	EPCI 2022
Part des 16 à 25 ans non scolarisés et sans emploi (%)	22,4	15,7	10,5	10,5

Note de lecture : Parmi les jeunes de 16 à 25 ans résidant dans la commune dans laquelle se situe le QP, 15,7% sont non scolarisés et sans emploi.
Source : Insee, Recensement de la Population 2019

Centre de formation d'apprentis (CFA)

	Commune	EPCI 2015	EPCI 2022
Nombre de centres de formation d'apprentis (y compris agriculture)	2	27	27
dont privés	1	24	24

Note de lecture : La commune dans laquelle se situe le QP compte 2 CFA.
Source : Insee, Base Permanente des Equipements 2021

Second degré : les formations au lycée

Établissements

	Commune	EPCI 2015	EPCI 2022
Nombre de lycées	0	27	27
Nombre de lycées d'enseignement général et technologique ⁵	0	21	21
dont privés	0	5	5
Nombre de lycées d'enseignement professionnel	0	6	6
dont privés	0	2	2

⁵ Les lycées généraux et technologiques incluent les lycées polyvalents
Note de lecture : La commune dans laquelle se situe le QP compte 0 lycée(s) d'enseignement général et technologique.
Source : Ministère de l'Éducation nationale et de la jeunesse, Depp, année scolaire 2021-2022

Élèves (lieu de résidence de l'élève)

	QP	Commune	EPCI 2015	EPCI 2022
Élèves scolarisés dans une formation générale ou technologique des lycées	76	266	10 710	10 710
dont filles	53	162	5 678	5 678
dont en établissement privé	s	21	1 680	1 680
Élèves scolarisés dans une formation professionnelle des lycées	53	142	3 682	3 682
dont filles	21	57	1 449	1 449

Note de lecture : Parmi les élèves résidant dans la commune dans laquelle se situe le QP, 266 sont scolarisés dans une formation générale et technologique en lycée.
Source : Ministère de l'Éducation nationale et de la jeunesse, Depp, année scolaire 2021-2022

Retard scolaire dans les formations générales ou technologiques en lycées (lieu de résidence de l'élève)

	QP	Commune	EPCI 2015	EPCI 2022
Taux de retard en 2 ^{de} (%)	s	6,3	8,4	8,4
Taux de retard des filles, parmi les filles en 2 ^{de} (%)	s	s	7,7	7,7
Taux de retard en terminale (%)	17,9	15,9	11,3	11,3
Taux de retard des filles, parmi les filles en terminale (%)	s	10,2	9,6	9,6

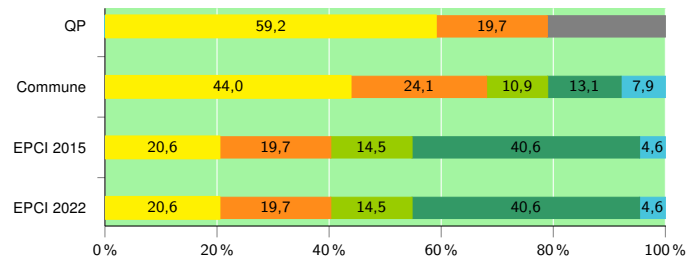
Note de lecture : Parmi les élèves résidant dans la commune dans laquelle se situe le QP, 6,3 % sont en retard en seconde générale et technologique.
Source : Ministère de l'Éducation nationale et de la jeunesse, Depp, année scolaire 2021-2022

Retard scolaire dans les formations professionnelles en lycée (lieu de résidence de l'élève)

	QP	Commune	EPCI 2015	EPCI 2022
Taux de retard en 2 ^{de} (%)	46,2	29,3	29,0	29,0
Taux de retard des filles, parmi les filles en 2 ^{de} (%)	s	27,8	32,2	32,2
Taux de retard en terminale (%)	s	37,9	39,0	39,0
Taux de retard des filles, parmi les filles en terminale (%)	s	s	43,3	43,3

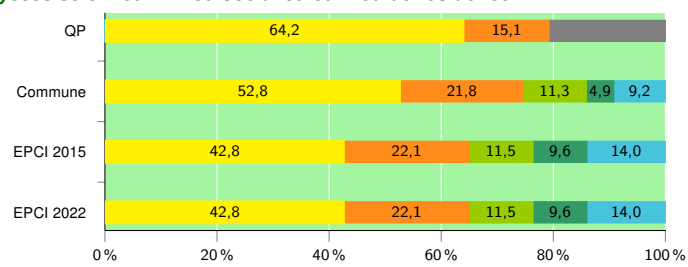
Note de lecture : Parmi les élèves résidant dans la commune dans laquelle se situe le QP, 29,3 % sont en retard en seconde professionnelle.
Source : Ministère de l'Éducation nationale et de la jeunesse, Depp, année scolaire 2021-2022

Répartition des élèves inscrits dans une formation générale ou technologique des lycées selon leur milieu social et leur lieu de résidence



PCS : ■ Défavorisée ■ Moyenne ■ Favorisée ■ Très favorisée ■ Non renseignée ■ s
Note de lecture : Dans la commune dans laquelle se situe le QP, 44,0 % des élèves scolarisés dans une formation générale et technologique en lycée sont enfants d'ouvriers ou d'inactifs (PCS défavorisée).
Source : Ministère de l'Éducation nationale et de la jeunesse, Depp, année scolaire 2021-2022

Répartition des élèves inscrits dans une formation professionnelle des lycées selon leur milieu social et leur lieu de résidence



PCS : ■ Défavorisée ■ Moyenne ■ Favorisée ■ Très favorisée ■ Non renseignée ■ s
Note de lecture : Dans la commune dans laquelle se situe le QP, 52,8 % des élèves scolarisés dans une formation professionnelle en lycée sont enfants d'ouvriers ou d'inactifs (PCS défavorisée).
Source : Ministère de l'Éducation nationale et de la jeunesse, Depp, année scolaire 2021-2022

Signes conventionnels utilisés

s : secret statistique (y compris entre indicateurs et entre zones géographiques)
nd : donnée non disponible ou non diffusable ou non significative
/// : donnée non calculable (ex. pas d'EPCI 2015)