

Zone étudiée

QP Teisseire Abbaye Jouhaux Châtelet (QP038008)

Zones de comparaison

Commune 2022 : Grenoble

EPCI 2015 : Grenoble-Alpes-Métropole

EPCI 2022 : Grenoble-Alpes-Métropole

Premier degré

Écoles¹

	QP	Commune	EPCI 2015	EPCI 2022
Nombre d'écoles maternelles ²	0	23	106	106
dont en Rep	0	2	19	19
dont en Rep+	0	4	7	7
dont privées	0	0	0	0
Nombre d'écoles élémentaires ²	0	19	102	102
dont en Rep	0	2	16	16
dont en Rep+	0	4	6	6
dont privées	0	0	0	0
Nombre d'écoles primaires ²	4	25	62	62
dont en Rep	2	5	6	6
dont en Rep+	0	1	1	1
dont privées	0	7	12	12

Écoliers (lieu de scolarisation)¹

	QP	Commune	EPCI 2015	EPCI 2022
Nombre d'écoliers	1 517	13 763	40 802	40 802
dont en niveau préélémentaire ²	645	5 084	15 127	15 127
dont moins de 3 ans	40	139	320	320

Note de lecture : 13 763 écoliers sont scolarisés dans une école située dans la commune dans laquelle se situe le QP. Parmi ces élèves, 5 084 sont en niveau préélémentaire.

Source : Ministère de l'Éducation nationale et de la jeunesse, Depp, année scolaire 2021-2022

¹Les écoles concernées par le QP sont celles situées dans le QP ou à moins de 100 mètres du QP.
²Les écoles maternelles n'ont que des élèves de niveau préélémentaire, les écoles élémentaires n'ont que des élèves de niveau élémentaire, les écoles primaires ont des élèves de niveau élémentaire et des élèves de niveau préélémentaire.

Note de lecture : 23 écoles maternelles sont situées dans la commune dans laquelle se situe le QP.
Source : Ministère de l'Éducation nationale et de la jeunesse, Depp, année scolaire 2021-2022

Second degré : les formations au collège

Établissements

	QP	Commune	EPCI 2015	EPCI 2022
Nombre de collèges ³	2	14	41	41
dont en Rep	1	2	6	6
dont en Rep+	0	1	2	2
dont privés	0	5	7	7

³Les collèges concernés par le QP sont ceux situés dans le QP ou à moins de 300 mètres du QP.
Note de lecture : 14 collèges sont situés dans la commune dans laquelle se situe le QP.
Source : Ministère de l'Éducation nationale et de la jeunesse, Depp, année scolaire 2021-2022

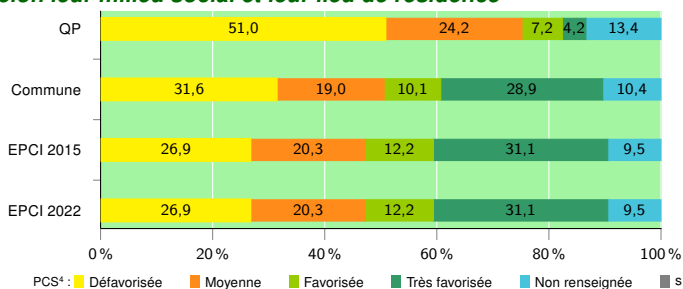
Élèves (lieu de résidence de l'élève)

	QP	Commune	EPCI 2015	EPCI 2022
Nombre d'élèves scolarisés dans une formation au collège	455	6 546	21 201	21 201
dont filles	238	3 185	10 237	10 237
dont en Rep	143	847	2 520	2 520
dont en Rep+	5	407	788	788
dont en établissement privé	27	1 523	3 650	3 650
dont SEGPA, ULIS, UPE2A, 3 ^e prépa métiers	53	441	1 144	1 144

Note de lecture : À la rentrée 2021, 6 546 élèves inscrits dans une formation de niveau collège résident dans la commune dans laquelle se situe le QP.

Source : Ministère de l'Éducation nationale et de la jeunesse, Depp, année scolaire 2021-2022

Répartition des élèves inscrits dans une formation au collège⁴ selon leur milieu social et leur lieu de résidence



⁴Effectifs hors SEGPA, ULIS, UPE2A, 3^e prépa métiers
Note de lecture : À la rentrée 2021, parmi l'ensemble des collégiens résidant dans la commune dans laquelle se situe le QP, 31,6 % sont issus d'un milieu social défavorisé.
Source : Ministère de l'Éducation nationale et de la jeunesse, Depp, année scolaire 2021-2022

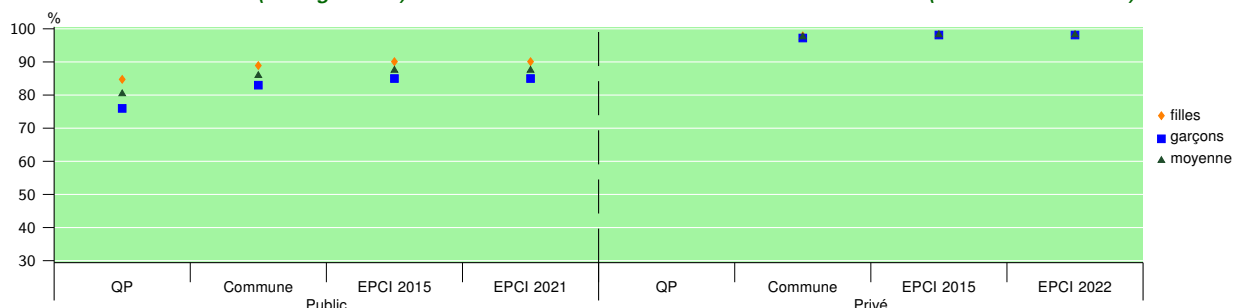
Retard scolaire dans les formations collège⁴ (lieu de résidence de l'élève)

	QP	Commune	EPCI 2015	EPCI 2022
Taux de retard en 6 ^e (%)	s	2,7	2,3	2,3
Taux de retard des filles, parmi les filles en 6 ^e (%)	s	2,3	2,1	2,1
Taux de retard en 3 ^e (%)	15,1	9,0	7,4	7,4
Taux de retard des filles, parmi les filles en 3 ^e (%)	14,3	7,4	6,7	6,7

⁴Effectifs hors SEGPA, ULIS, UPE2A, 3^e prépa métiers
Note de lecture : À la rentrée 2021, parmi l'ensemble des collégiens résidant dans la commune dans laquelle se situe le QP, 2,7 % sont en retard en sixième. Pour les seules collégiennes de cette commune, le taux de retard est 2,3 %.

Source : Ministère de l'Éducation nationale et de la jeunesse, Depp, année scolaire 2021-2022

Taux de réussite au brevet (série générale) selon le secteur d'établissement⁵ et le sexe de l'élève (lieu de scolarisation)



⁵Les collèges concernés par le QP sont ceux situés dans le QP ou à moins de 300 mètres du QP.
Note de lecture : À la session 2022, le taux de réussite au DNB est de 85,9 % pour les collèges publics situés dans la commune dans laquelle se situe le QP.
Source : Ministère de l'Éducation nationale et de la jeunesse, Depp, année scolaire 2021-2022

Éducation (2/2)



Tous les chiffres et leur documentation disponibles sur [insee.fr](https://www.insee.fr)

Zone étudiée

QP Teisseire Abbaye Jouhaux Châtelet (QP038008)

Zones de comparaison

Commune 2020 : Grenoble

EPCI 2015 : Grenoble-Alpes-Métropole

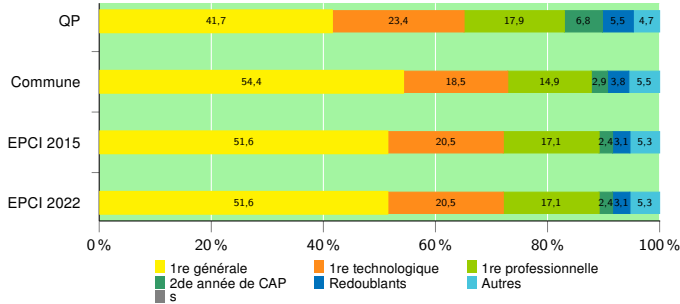
EPCI 2022 : Grenoble-Alpes-Métropole



Fiche mise à jour le 26/02/2024
Version : 2023

Second degré : parcours à l'issue du collège

Orientation des élèves scolarisés deux ans après la troisième (lieu de scolarisation en troisième)



Note de lecture : 54,4 % des élèves qui étaient scolarisés en troisième à la rentrée 2019 au sein d'un collège situé dans la commune dans laquelle se situe le QP se retrouvent en première générale à la rentrée 2021.
Source : Ministère de l'Éducation nationale et de la jeunesse, Depp, année scolaire 2021-2022

Scolarisation (lieu de résidence)

	QP	Commune	EPCI 2015	EPCI 2022
Part des 16 à 25 ans non scolarisés et sans emploi (%)	25,4	8,6	10,5	10,5

Note de lecture : Parmi les jeunes de 16 à 25 ans résidant dans la commune dans laquelle se situe le QP, 8,6% sont non scolarisés et sans emploi.

Source : Insee, Recensement de la Population 2019

Centre de formation d'apprentis (CFA)

	Commune	EPCI 2015	EPCI 2022
Nombre de centres de formation d'apprentis (y compris agriculture)	14	27	27
dont privés	12	24	24

Note de lecture : La commune dans laquelle se situe le QP compte 14 CFA.

Source : Insee, Base Permanente des Equipements 2021

Second degré : les formations au lycée

Établissements

	Commune	EPCI 2015	EPCI 2022
Nombre de lycées	15	27	27
Nombre de lycées d'enseignement général et technologique ⁵	12	21	21
dont privés	3	5	5
Nombre de lycées d'enseignement professionnel	3	6	6
dont privés	2	2	2

⁵ Les lycées généraux et technologiques incluent les lycées polyvalents

Note de lecture : La commune dans laquelle se situe le QP compte 15 lycée(s) d'enseignement général et technologique.

Source : Ministère de l'Éducation nationale et de la jeunesse, Depp, année scolaire 2021-2022

Élèves (lieu de résidence de l'élève)

	QP	Commune	EPCI 2015	EPCI 2022
Élèves scolarisés dans une formation générale ou technologique des lycées	174	3 366	10 710	10 710
dont filles	103	1 773	5 678	5 678
dont en établissement privé	13	590	1 680	1 680
Élèves scolarisés dans une formation professionnelle des lycées	150	1 331	3 682	3 682
dont filles	67	524	1 449	1 449

Note de lecture : Parmi les élèves résidant dans la commune dans laquelle se situe le QP, 3 366 sont scolarisés dans une formation générale et technologique en lycée.

Source : Ministère de l'Éducation nationale et de la jeunesse, Depp, année scolaire 2021-2022

Retard scolaire dans les formations générales ou technologiques en lycées (lieu de résidence de l'élève)

	QP	Commune	EPCI 2015	EPCI 2022
Taux de retard en 2 ^{de} (%)	20,6	11,0	8,4	8,4
Taux de retard des filles, parmi les filles en 2 ^{de} (%)	17,6	9,1	7,7	7,7
Taux de retard en terminale (%)	30,6	15,2	11,3	11,3
Taux de retard des filles, parmi les filles en terminale (%)	25,8	13,8	9,6	9,6

Note de lecture : Parmi les élèves résidant dans la commune dans laquelle se situe le QP, 11,0 % sont en retard en seconde générale et technologique.

Source : Ministère de l'Éducation nationale et de la jeunesse, Depp, année scolaire 2021-2022

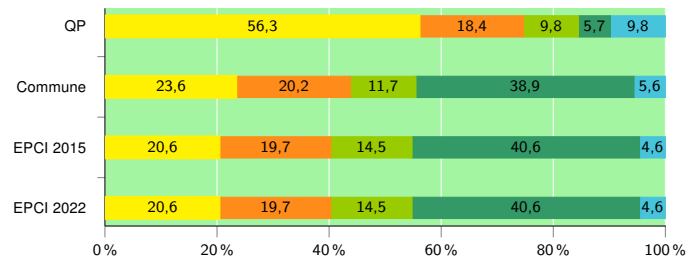
Retard scolaire dans les formations professionnelles en lycée (lieu de résidence de l'élève)

	QP	Commune	EPCI 2015	EPCI 2022
Taux de retard en 2 ^{de} (%)	33,3	36,1	29,0	29,0
Taux de retard des filles, parmi les filles en 2 ^{de} (%)	38,1	40,3	32,2	32,2
Taux de retard en terminale (%)	57,6	43,7	39,0	39,0
Taux de retard des filles, parmi les filles en terminale (%)	46,2	43,5	43,3	43,3

Note de lecture : Parmi les élèves résidant dans la commune dans laquelle se situe le QP, 36,1 % sont en retard en seconde professionnelle.

Source : Ministère de l'Éducation nationale et de la jeunesse, Depp, année scolaire 2021-2022

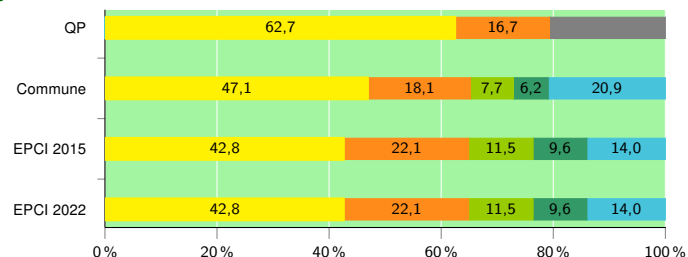
Répartition des élèves inscrits dans une formation générale ou technologique des lycées selon leur milieu social et leur lieu de résidence



Note de lecture : Dans la commune dans laquelle se situe le QP, 23,6 % des élèves scolarisés dans une formation générale et technologique en lycée sont enfants d'ouvriers ou d'inactifs (PCS défavorisée).

Source : Ministère de l'Éducation nationale et de la jeunesse, Depp, année scolaire 2021-2022

Répartition des élèves inscrits dans une formation professionnelle des lycées selon leur milieu social et leur lieu de résidence



Note de lecture : Dans la commune dans laquelle se situe le QP, 47,1 % des élèves scolarisés dans une formation professionnelle en lycée sont enfants d'ouvriers ou d'inactifs (PCS défavorisée).

Source : Ministère de l'Éducation nationale et de la jeunesse, Depp, année scolaire 2021-2022

Signes conventionnels utilisés

s : secret statistique (y compris entre indicateurs et entre zones géographiques)

nd : donnée non disponible ou non diffusable ou non significative

/// : donnée non calculable (ex. pas d'EPCI 2015)