

Tissu économique

Zone étudiée

QP Mistral Lys Rouge Camine (QP038006)

Zones de comparaison

Commune 2019 : Grenoble

EPCI 2015 : Grenoble-Alpes-Métropole

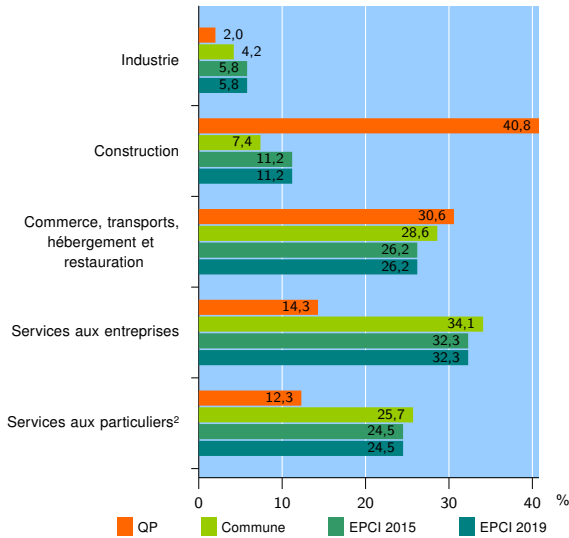
EPCI 2019 : Métropole Grenoble-Alpes-Métropole

Activité des établissements

| | QP | Commune | EPCI 2015 | EPCI 2019 |
|---|-----------|---------------|---------------|---------------|
| Nombre d'établissements | 49 | 15 716 | 35 694 | 35 694 |
| Industrie | 1 | 664 | 2 070 | 2 070 |
| Construction | 20 | 1 157 | 4 009 | 4 009 |
| Commerce, transports, hébergement et restauration | 15 | 4 502 | 9 360 | 9 360 |
| Dont : commerce de gros ¹ | 0 | 368 | 1 132 | 1 132 |
| commerce de détail ¹ | 9 | 2 104 | 4 070 | 4 070 |
| Services aux entreprises | 7 | 5 353 | 11 521 | 11 521 |
| Services aux particuliers ² | 6 | 4 040 | 8 734 | 8 734 |
| Dont : enseignement, santé et action sociale | 4 | 2 907 | 6 214 | 6 214 |

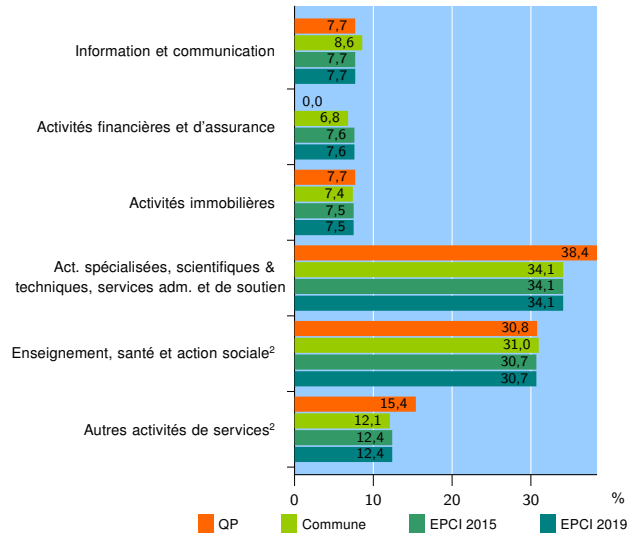
Source : Insee, Répertoire des entreprises et des établissements³ (Sirene) au 31/12/2017

Activité des établissements



Source : Insee, Répertoire des entreprises et des établissements³ (Sirene) au 31/12/2017

Activité des établissements de service



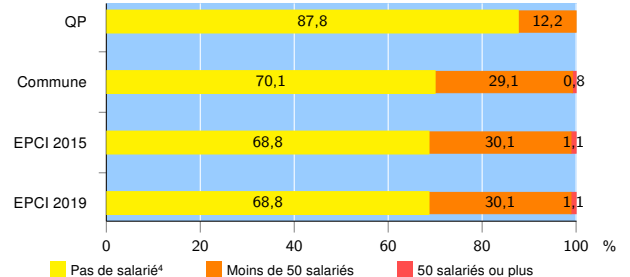
Source : Insee, Répertoire des entreprises et des établissements³ (Sirene) au 31/12/2017

Démographie d'établissements

| | QP | Commune | EPCI 2015 | EPCI 2019 |
|--|-------------|--------------|--------------|--------------|
| Créations et transferts d'établissements | 29 | 3 439 | 7 427 | 7 427 |
| Part des transferts (%) | 6,9 | 20,6 | 21,6 | 21,6 |
| Part des créations (%) | 93,1 | 79,4 | 78,4 | 78,4 |
| Part de micro-entrepreneurs parmi les créations d'établissements (%) | 74,1 | 63,2 | 62,2 | 62,2 |
| Taux de créations et transferts (%) | 59,2 | 21,9 | 20,8 | 20,8 |

Source : Insee, Répertoire des entreprises et des établissements³ (Sirene) en 2018

Taille des établissements



Source : Insee, Répertoire des entreprises et des établissements³ (Sirene) au 31/12/2017

¹ : À l'exception des automobiles et des motocycles

² : Les services aux particuliers sont composés de l'enseignement, santé et action sociale ainsi que des autres activités de service

³ : Établissements du champ marchand non agricole

⁴ : Y compris inconnu et non enregistré

Signes conventionnels utilisés

s : secret statistique (y compris entre indicateurs et entre zones géographiques)
nd : données non disponibles ou non diffusables (ex. mauvaise qualité de géolocalisation)
/// : absence de résultat due à la nature des choses (ex. pas d'EPCI 2015)