

## Tissu économique

### Zone étudiée

QP Clairval (QP026012)

### Zones de comparaison

Commune 2020 : Saint-Rambert-d'Albon

EPCI 2015 : CC Porte de Drômardèche

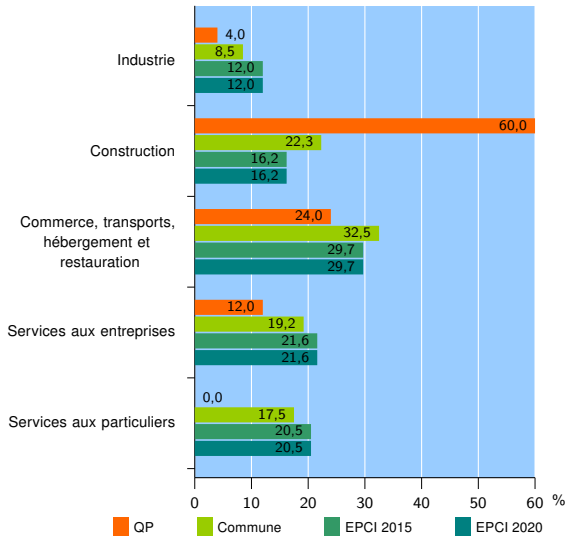
EPCI 2020 : CC Porte de Drômardèche

### Activité des établissements

	QP	Commune	EPCI 2015	EPCI 2020
<b>Nombre d'établissements</b>	<b>25</b>	<b>458</b>	<b>3 188</b>	<b>3 188</b>
Industrie	1	39	381	381
Construction	15	102	518	518
Commerce, transports, hébergement et restauration	6	149	948	948
Dont : commerce de gros <sup>1</sup>	0	17	134	134
commerce de détail <sup>1</sup>	1	57	340	340
Services aux entreprises	3	88	688	688
Services aux particuliers	0	80	653	653
Dont : enseignement, santé et action sociale	0	44	377	377

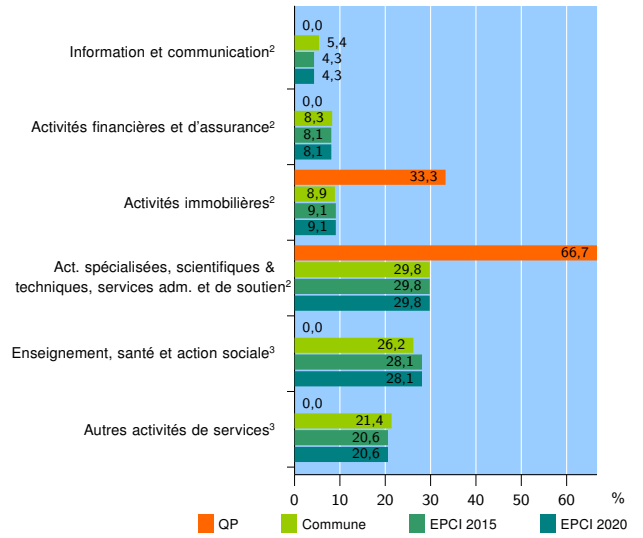
Source : Insee, Répertoire des entreprises et des établissements<sup>4</sup> (Sirene) au 31/12/2018

### Activité des établissements



Source : Insee, Répertoire des entreprises et des établissements<sup>4</sup> (Sirene) au 31/12/2018

### Activité des établissements de service



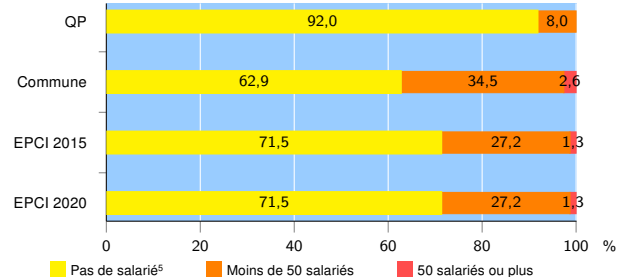
Source : Insee, Répertoire des entreprises et des établissements<sup>4</sup> (Sirene) au 31/12/2018

### Démographie d'établissements

	QP	Commune	EPCI 2015	EPCI 2020
<b>Créations et transferts d'établissements</b>	<b>6</b>	<b>115</b>	<b>607</b>	<b>607</b>
Part des transferts (%)	0,0	11,3	16,8	16,8
Part des créations (%)	100,0	88,7	83,2	83,2
Part de micro-entrepreneurs parmi les créations d'établissements (%)	66,7	63,7	59,2	59,2
<b>Taux de créations et transferts (%)</b>	<b>24,0</b>	<b>25,1</b>	<b>19,0</b>	<b>19,0</b>

Source : Insee, Répertoire des entreprises et des établissements<sup>4</sup> (Sirene) en 2019

### Taille des établissements



Source : Insee, Répertoire des entreprises et des établissements<sup>4</sup> (Sirene) au 31/12/2018

<sup>1</sup> : À l'exception des automobiles et des motocycles

<sup>2</sup> : Services aux entreprises

<sup>3</sup> : Services aux particuliers

<sup>4</sup> : Établissements du champ marchand non agricole

<sup>5</sup> : Y compris inconnu et non enregistré

### Signes conventionnels utilisés

s : secret statistique (y compris entre indicateurs et entre zones géographiques)

nd : données non disponibles ou non diffusables (ex. mauvaise qualité de géolocalisation)

/// : absence de résultat due à la nature des choses (ex. pas d'EPCI 2015)