

Tissu économique

Zone étudiée

QP Clairval (QP026012)

Zones de comparaison

Commune 2015 : Saint-Rambert-d'Albon

EPCI 2015 : CC Porte de Drômardèche

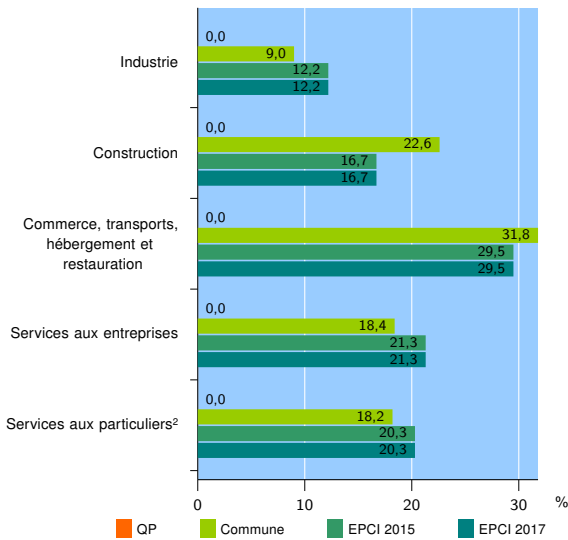
EPCI 2017 : CC Porte de Drômardèche

Activité des établissements

| | QP | Commune | EPCI 2015 | EPCI 2017 |
|---|----|---------|-----------|-----------|
| Nombre d'établissements | nd | 434 | 2 910 | 2 910 |
| Industrie | nd | 39 | 355 | 355 |
| Construction | nd | 98 | 485 | 485 |
| Commerce, transports, hébergement et restauration | nd | 138 | 859 | 859 |
| Dont : commerce de gros ¹ | nd | 14 | 115 | 115 |
| commerce de détail ¹ | nd | 50 | 311 | 311 |
| Services aux entreprises | nd | 80 | 620 | 620 |
| Services aux particuliers ² | nd | 79 | 591 | 591 |
| Dont : enseignement, santé et action sociale | nd | 43 | 347 | 347 |

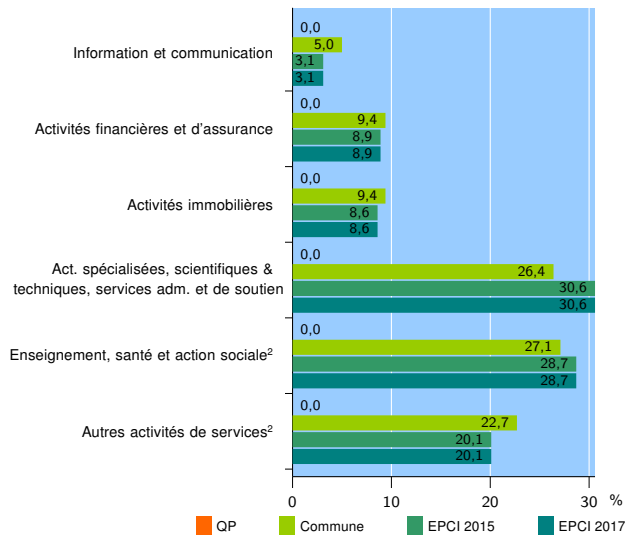
Source : Insee, Répertoire des entreprises et des établissements³ (Sirene) au 31/12/2015

Activité des établissements



Source : Insee, Répertoire des entreprises et des établissements³ (Sirene) au 31/12/2015

Activité des établissements de service



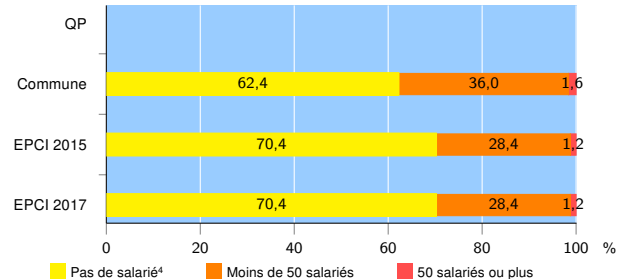
Source : Insee, Répertoire des entreprises et des établissements³ (Sirene) au 31/12/2015

Démographie d'établissements

| | QP | Commune | EPCI 2015 | EPCI 2017 |
|--|----|---------|-----------|-----------|
| Créations et transferts d'établissements | nd | 65 | 453 | 453 |
| Part des transferts (%) | nd | 13,8 | 21,9 | 21,9 |
| Part des créations (%) | nd | 86,2 | 78,1 | 78,1 |
| Part de micro-entrepreneurs parmi les créations d'établissements (%) | nd | 44,6 | 49,4 | 49,4 |
| Taux de créations et transferts (%) | nd | 15,0 | 15,6 | 15,6 |

Source : Insee, Répertoire des entreprises et des établissements³ (Sirene) en 2016

Taille des établissements



Source : Insee, Répertoire des entreprises et des établissements³ (Sirene) au 31/12/2015

¹ : À l'exception des automobiles et des motocycles

² : Les services aux particuliers sont composés de l'enseignement, santé et action sociale ainsi que des autres activités de service

³ : Établissements du champ marchand non agricole

⁴ : Y compris inconnu et non enregistré

Signes conventionnels utilisés

s : secret statistique (y compris entre indicateurs et entre zones géographiques)

nd : données non disponibles ou non diffusables (ex. mauvaise qualité de géolocalisation)

/// : absence de résultat due à la nature des choses (ex. pas d'EPCI 2015)