

Tissu économique

Zone étudiée

QP Valensoles (QP026008)

Zones de comparaison

Commune 2019 : Valence

EPCI 2015 : CA Valence-Romans Sud Rhône-Alpes

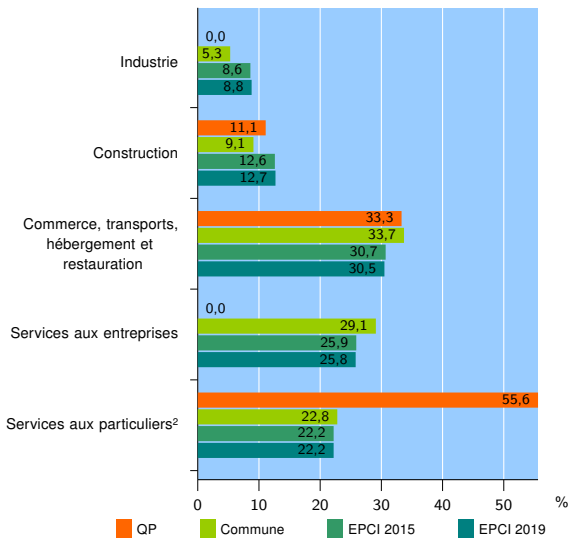
EPCI 2019 : CA Valence Romans Agglo

Activité des établissements

	QP	Commune	EPCI 2015	EPCI 2019
Nombre d'établissements	18	6 698	18 862	19 097
Industrie	0	357	1 623	1 685
Construction	2	610	2 376	2 419
Commerce, transports, hébergement et restauration	6	2 254	5 793	5 830
Dont : commerce de gros ¹	1	302	986	993
commerce de détail ¹	3	1 212	2 705	2 720
Services aux entreprises	0	1 947	4 875	4 929
Services aux particuliers ²	10	1 530	4 195	4 234
Dont : enseignement, santé et action sociale	8	1 055	2 825	2 845

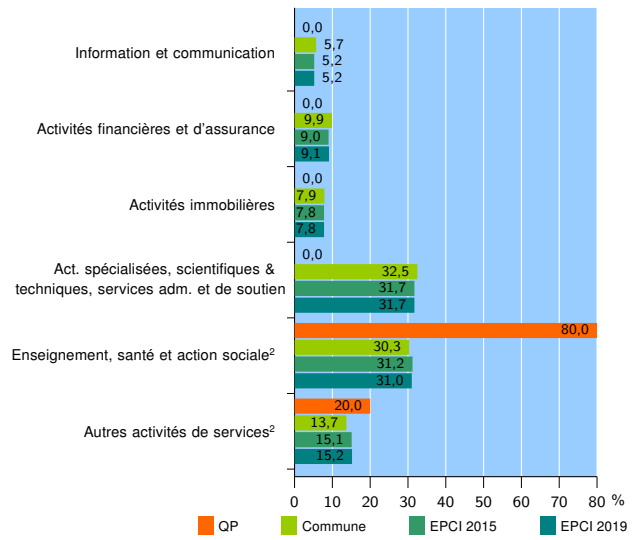
Source : Insee, Répertoire des entreprises et des établissements³ (Sirene) au 31/12/2017

Activité des établissements



Source : Insee, Répertoire des entreprises et des établissements³ (Sirene) au 31/12/2017

Activité des établissements de service



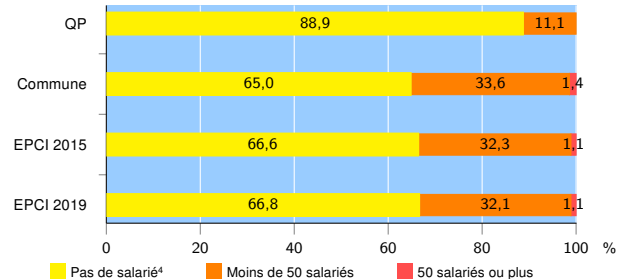
Source : Insee, Répertoire des entreprises et des établissements³ (Sirene) au 31/12/2017

Démographie d'établissements

	QP	Commune	EPCI 2015	EPCI 2019
Créations et transferts d'établissements	17	1 157	3 227	3 298
Part des transferts (%)	5,9	23,8	23,3	23,0
Part des créations (%)	94,1	76,2	76,7	77,0
Part de micro-entrepreneurs parmi les créations d'établissements (%)	75,0	55,6	54,4	54,0
Taux de créations et transferts (%)	94,4	17,3	17,1	17,3

Source : Insee, Répertoire des entreprises et des établissements³ (Sirene) en 2018

Taille des établissements



Source : Insee, Répertoire des entreprises et des établissements³ (Sirene) au 31/12/2017

¹ : À l'exception des automobiles et des motocycles

² : Les services aux particuliers sont composés de l'enseignement, santé et action sociale ainsi que des autres activités de service

³ : Établissements du champ marchand non agricole

⁴ : Y compris inconnu et non enregistré

Signes conventionnels utilisés

s : secret statistique (y compris entre indicateurs et entre zones géographiques)
nd : données non disponibles ou non diffusables (ex. mauvaise qualité de géolocalisation)
/// : absence de résultat due à la nature des choses (ex. pas d'EPCI 2015)