

Zone étudiée

QP Quartier Est (QP026005)

Zones de comparaison

Commune : Romans-sur-Isère

EPCI 2015 : CA Valence-Romans Sud Rhône-Alpes

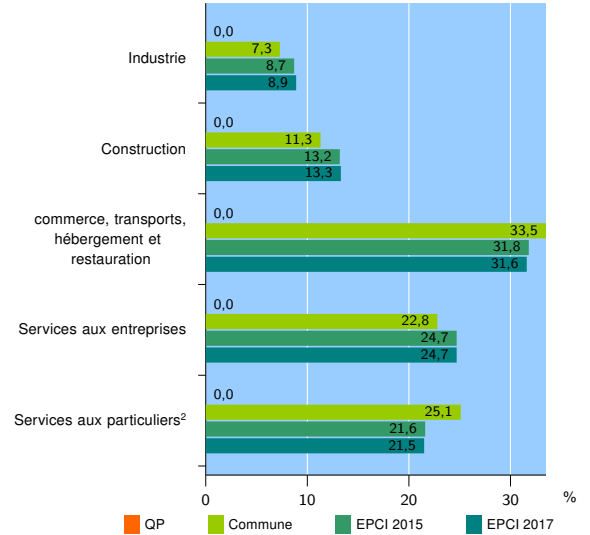
EPCI 2017 : CA Valence Romans

Activité des établissements

	QP	Commune	EPCI 2015	EPCI 2017
Nombre d'établissements	nd	2 720	17 332	17 549
Industrie	nd	200	1 509	1 567
Construction	nd	307	2 294	2 340
Commerce, transports, hébergement et restauration	nd	910	5 508	5 544
Dont : commerce de gros ¹	nd	117	956	965
commerce de détail ¹	nd	527	2 671	2 686
Services aux entreprises	nd	619	4 279	4 326
Services aux particuliers ²	nd	684	3 742	3 772
Dont : enseignement, santé et action sociale	nd	485	2 518	2 535

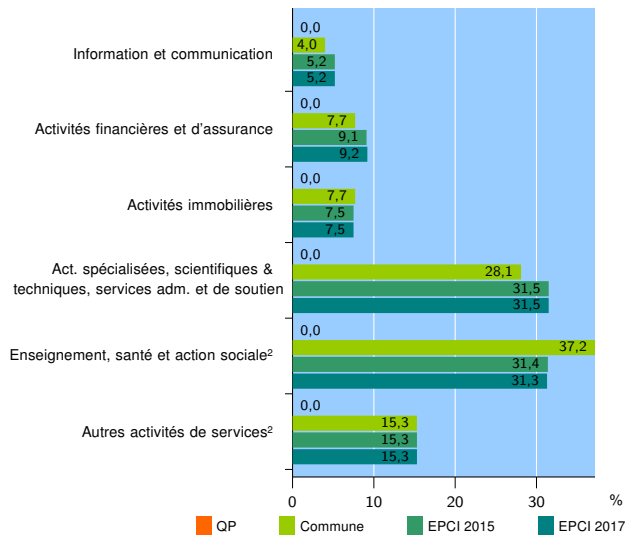
Source : Insee, Répertoire des entreprises et des établissements³ (Sirene) au 01/01/2015

Activité des établissements



Source : Insee, Répertoire des entreprises et des établissements³ (Sirene) au 01/01/2015

Activité des établissements de service



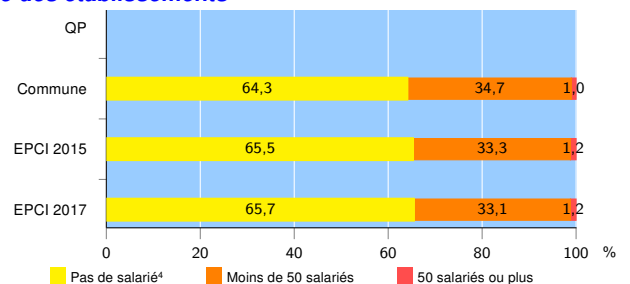
Source : Insee, Répertoire des entreprises et des établissements³ (Sirene) au 01/01/2015

Démographie d'établissements

	QP	Commune	EPCI 2015	EPCI 2017
Créations et transferts d'établissements	nd	412	2 749	2 783
Part des transferts (%)	nd	29,1	27,8	27,7
Part des créations (%)	nd	70,9	72,2	72,3
Part d'auto-entrepreneurs parmi les créations d'établissements (%)	nd	32,9	35,9	35,9
Taux de créations et transferts (%)	nd	15,1	15,9	15,9

Source : Insee, Répertoire des entreprises et des établissements³ (Sirene) en 2015

Taille des établissements



Source : Insee, Répertoire des entreprises et des établissements³ (Sirene) au 01/01/2015

¹ : À l'exception des automobiles et des motocycles

² : Les services aux particuliers sont composés de l'enseignement, santé et action sociale ainsi que des autres activités de service

³ : Établissements du champ marchand non agricole

⁴ : Y compris inconnu et non enregistré

Signes conventionnels utilisés

s : secret statistique (y compris entre indicateurs et entre zones géographiques)

nd : données non disponibles ou non diffusables (ex. mauvaise qualité de géolocalisation)

/// : absence de résultat due à la nature des choses (ex. pas d'EPCI 2015)