

Tissu économique

Zone étudiée

QP **Nouvel Horizon (QP007005)**

Zones de comparaison

Commune 2020 : Privas

EPCI 2015 : CA Privas Centre Ardèche

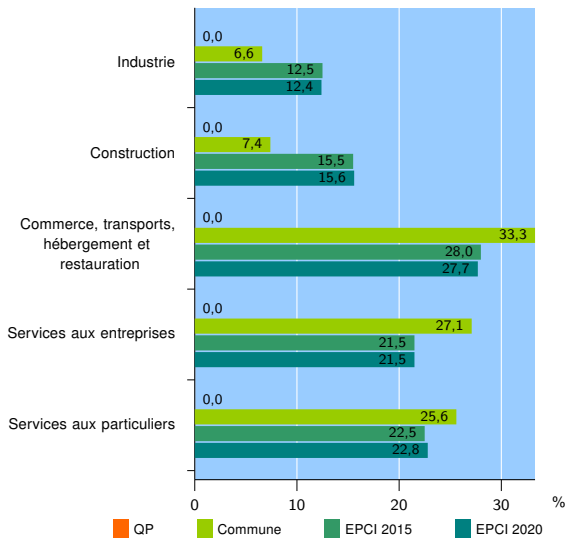
EPCI 2020 : CA Privas Centre Ardèche

Activité des établissements

	QP	Commune	EPCI 2015	EPCI 2020
Nombre d'établissements	nd	769	3 013	3 339
Industrie	nd	51	375	412
Construction	nd	57	467	522
Commerce, transports, hébergement et restauration	nd	256	844	926
Dont : commerce de gros ¹	nd	19	120	130
commerce de détail ¹	nd	128	342	369
Services aux entreprises	nd	208	648	718
Services aux particuliers	nd	197	679	761
Dont : enseignement, santé et action sociale	nd	129	403	453

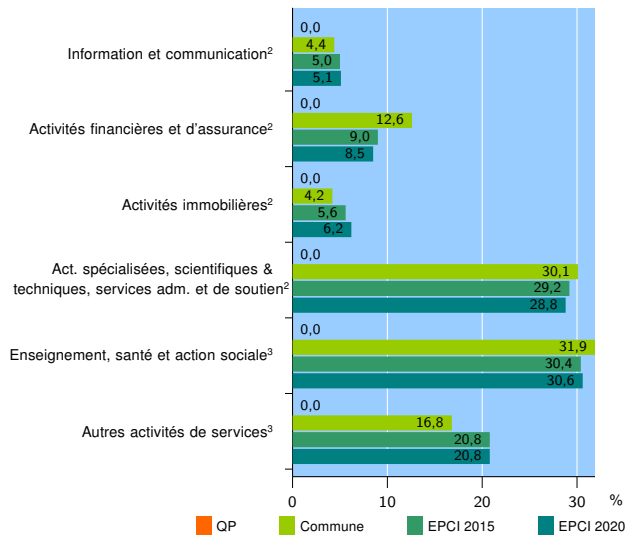
Source : Insee, Répertoire des entreprises et des établissements⁴ (Sirene) au 31/12/2019

Activité des établissements



Source : Insee, Répertoire des entreprises et des établissements⁴ (Sirene) au 31/12/2019

Activité des établissements de service



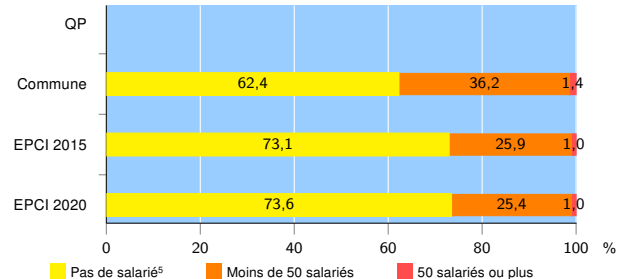
Source : Insee, Répertoire des entreprises et des établissements⁴ (Sirene) au 31/12/2019

Démographie d'établissements

	QP	Commune	EPCI 2015	EPCI 2020
Créations et transferts d'établissements	nd	103	491	544
Part des transferts (%)	nd	22,3	22,0	21,5
Part des créations (%)	nd	77,7	78,0	78,5
Part de micro-entrepreneurs parmi les créations d'établissements (%)	nd	56,2	61,4	61,1
Taux de créations et transferts (%)	nd	13,4	16,3	16,3

Source : Insee, Répertoire des entreprises et des établissements⁴ (Sirene) en 2020

Taille des établissements



Source : Insee, Répertoire des entreprises et des établissements⁴ (Sirene) au 31/12/2019

¹ : À l'exception des automobiles et des motocycles

² : Services aux entreprises

³ : Services aux particuliers

⁴ : Établissements du champ marchand non agricole

⁵ : Y compris inconnu et non enregistré

Signes conventionnels utilisés

s : secret statistique (y compris entre indicateurs et entre zones géographiques)

nd : donnée non disponible ou non diffusable

/// : donnée non calculable (ex. pas d'EPCI 2015)