

Tissu économique

Zone étudiée

QP Les Hauts De Ville (QP007004)

Zones de comparaison

Commune 2022 : Annonay

EPCI 2015 : CA du Bassin d'Annonay

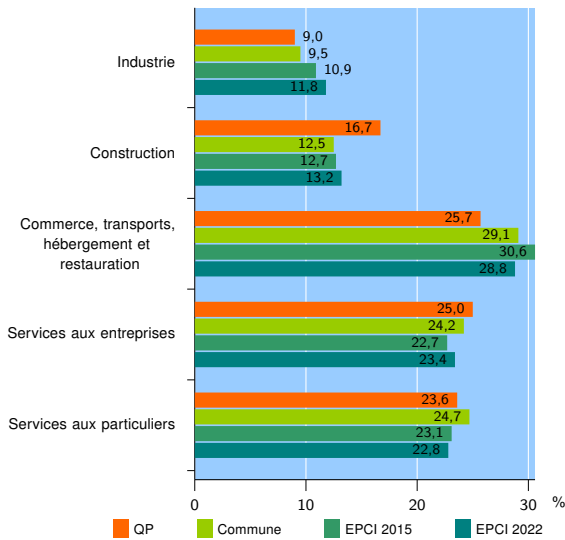
EPCI 2022 : CA Annonay Rhône Agglo

Activité des établissements

	QP	Commune	EPCI 2015	EPCI 2022
Nombre d'établissements	144	1 292	2 665	3 484
Industrie	13	122	290	412
Construction	24	162	340	461
Commerce, transports, hébergement et restauration	37	376	815	1 004
Dont : commerce de gros ¹	1	35	108	156
commerce de détail ¹	20	173	366	426
Services aux entreprises	36	313	604	814
Services aux particuliers	34	319	616	793
Dont : enseignement, santé et action sociale	15	196	371	475

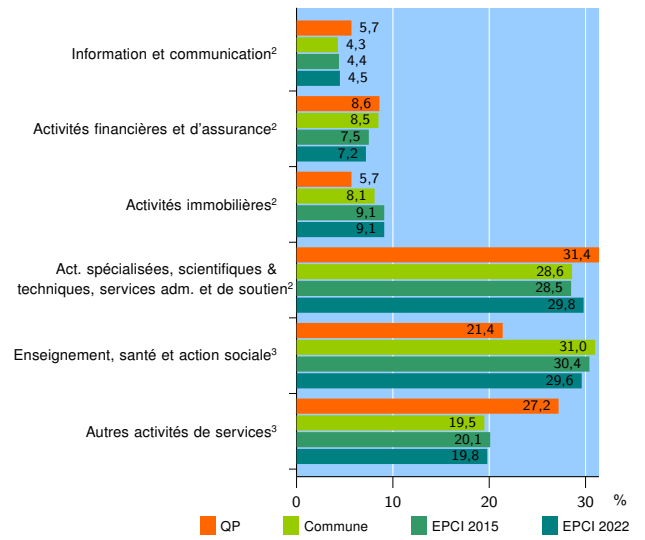
Source : Insee, Répertoire des entreprises et des établissements⁴ (Sirene) au 31/12/2020

Activité des établissements



Source : Insee, Répertoire des entreprises et des établissements⁴ (Sirene) au 31/12/2020

Activité des établissements de service



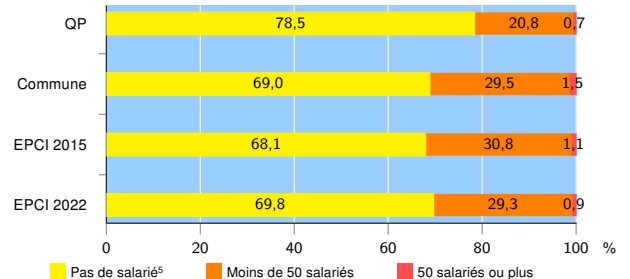
Source : Insee, Répertoire des entreprises et des établissements⁴ (Sirene) au 31/12/2020

Démographie d'établissements

	QP	Commune	EPCI 2015	EPCI 2022
Créations et transferts d'établissements	42	254	518	700
Part des transferts (%)	16,7	20,5	18,9	17,7
Part des créations (%)	83,3	79,5	81,1	82,3
Part de micro-entrepreneurs parmi les créations d'établissements (%)	62,9	59,4	57,4	60,4
Taux de créations et transferts (%)	29,2	19,7	19,4	20,1

Source : Insee, Répertoire des entreprises et des établissements⁴ (Sirene) en 2021

Taille des établissements



Source : Insee, Répertoire des entreprises et des établissements⁴ (Sirene) au 31/12/2020

¹ : À l'exception des automobiles et des motocycles

² : Services aux entreprises

³ : Services aux particuliers

⁴ : Établissements du champ marchand non agricole

⁵ : Y compris inconnu et non enregistré

Signes conventionnels utilisés

s : secret statistique (y compris entre indicateurs et entre zones géographiques)

nd : donnée non disponible ou non diffusable

/// : donnée non calculable (ex. pas d'EPCI 2015)