

Tissu économique

Zone étudiée

QP Coeur De Ville (QP007002)

Zones de comparaison

Commune 2020 : Le Teil

EPCI 2015 : CC Rhône Helvie

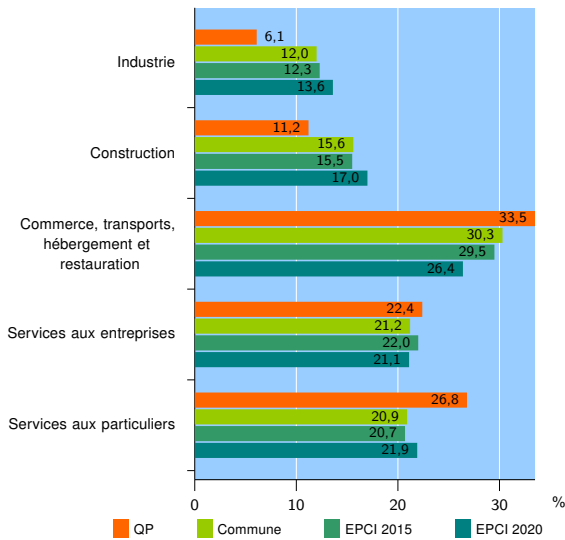
EPCI 2020 : CC Ardèche Rhône Coiron

Activité des établissements

	QP	Commune	EPCI 2015	EPCI 2020
Nombre d'établissements	179	627	878	1 574
Industrie	11	75	108	214
Construction	20	98	136	267
Commerce, transports, hébergement et restauration	60	190	259	415
Dont : commerce de gros ¹	4	23	38	65
commerce de détail ¹	31	86	114	175
Services aux entreprises	40	133	193	333
Services aux particuliers	48	131	182	345
Dont : enseignement, santé et action sociale	29	80	112	211

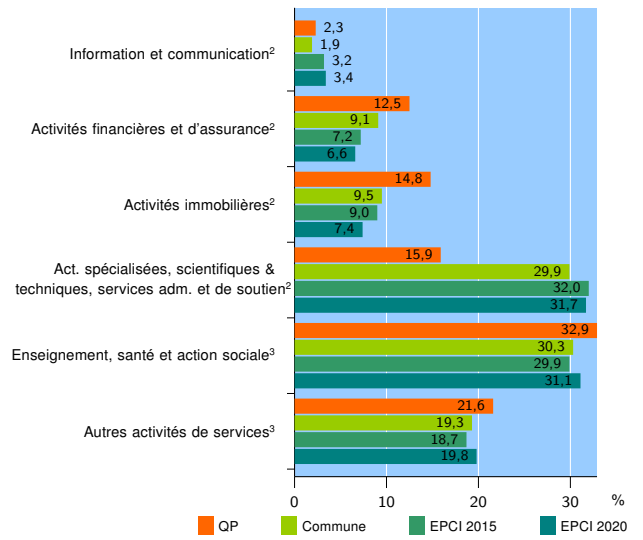
Source : Insee, Répertoire des entreprises et des établissements⁴ (Sirene) au 31/12/2019

Activité des établissements



Source : Insee, Répertoire des entreprises et des établissements⁴ (Sirene) au 31/12/2019

Activité des établissements de service



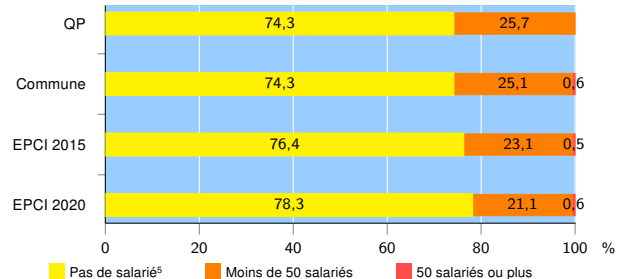
Source : Insee, Répertoire des entreprises et des établissements⁴ (Sirene) au 31/12/2019

Démographie d'établissements

	QP	Commune	EPCI 2015	EPCI 2020
Créations et transferts d'établissements	24	112	152	297
Part des transferts (%)	25,0	15,2	14,5	15,2
Part des créations (%)	75,0	84,8	85,5	84,8
Part de micro-entrepreneurs parmi les créations d'établissements (%)	44,4	75,8	73,8	69,8
Taux de créations et transferts (%)	13,4	17,9	17,3	18,9

Source : Insee, Répertoire des entreprises et des établissements⁴ (Sirene) en 2020

Taille des établissements



Source : Insee, Répertoire des entreprises et des établissements⁴ (Sirene) au 31/12/2019

¹ : À l'exception des automobiles et des motocycles

² : Services aux entreprises

³ : Services aux particuliers

⁴ : Établissements du champ marchand non agricole

⁵ : Y compris inconnu et non enregistré

Signes conventionnels utilisés

s : secret statistique (y compris entre indicateurs et entre zones géographiques)

nd : donnée non disponible ou non diffusable

/// : donnée non calculable (ex. pas d'EPCI 2015)