

Tissu économique

Zone étudiée

QP Les Ailes (QP003002)

Zones de comparaison

Commune 2022 : Vichy

EPCI 2015 : CA Vichy Val d'Allier

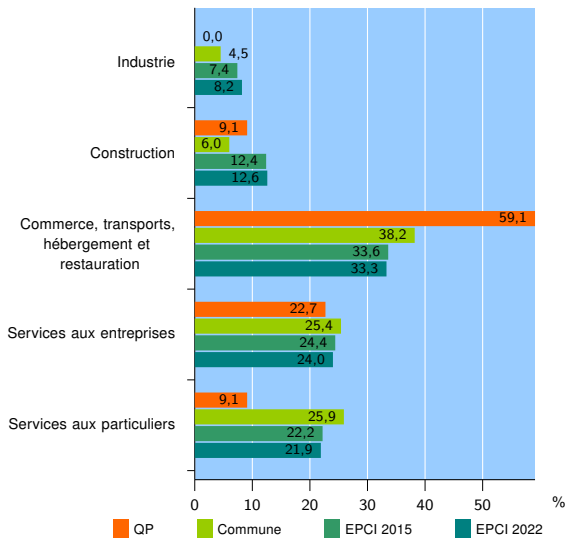
EPCI 2022 : CA Vichy Communauté

Activité des établissements

	QP	Commune	EPCI 2015	EPCI 2022
Nombre d'établissements	22	2 935	6 499	7 001
Industrie	0	133	481	572
Construction	2	177	805	882
Commerce, transports, hébergement et restauration	13	1 120	2 185	2 330
Dont : commerce de gros ¹	0	95	310	323
commerce de détail ¹	4	601	1 020	1 072
Services aux entreprises	5	746	1 587	1 681
Services aux particuliers	2	759	1 441	1 536
Dont : enseignement, santé et action sociale	1	469	868	923

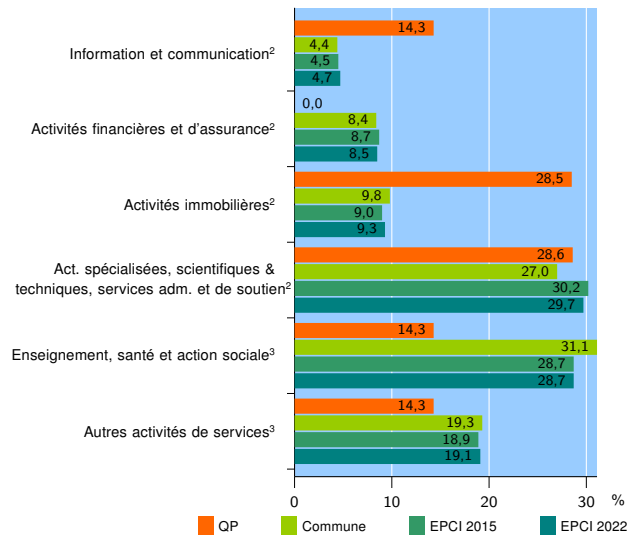
Source : Insee, Répertoire des entreprises et des établissements⁴ (Sirene) au 31/12/2020

Activité des établissements



Source : Insee, Répertoire des entreprises et des établissements⁴ (Sirene) au 31/12/2020

Activité des établissements de service



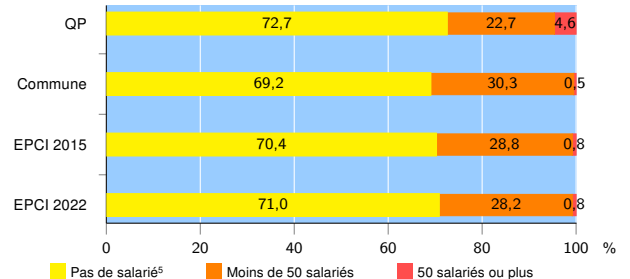
Source : Insee, Répertoire des entreprises et des établissements⁴ (Sirene) au 31/12/2020

Démographie d'établissements

	QP	Commune	EPCI 2015	EPCI 2022
Créations et transferts d'établissements	7	546	1 283	1 371
Part des transferts (%)	0,0	20,5	23,9	23,4
Part des créations (%)	100,0	79,5	76,1	76,6
Part de micro-entrepreneurs parmi les créations d'établissements (%)	85,7	58,1	58,7	58,6
Taux de créations et transferts (%)	31,8	18,6	19,7	19,6

Source : Insee, Répertoire des entreprises et des établissements⁴ (Sirene) en 2021

Taille des établissements



Source : Insee, Répertoire des entreprises et des établissements⁴ (Sirene) au 31/12/2020

¹ : À l'exception des automobiles et des motocycles

² : Services aux entreprises

³ : Services aux particuliers

⁴ : Établissements du champ marchand non agricole

⁵ : Y compris inconnu et non enregistré

Signes conventionnels utilisés

s : secret statistique (y compris entre indicateurs et entre zones géographiques)

nd : donnée non disponible ou non diffusable

/// : donnée non calculable (ex. pas d'EPCI 2015)