

Tissu économique

Zone étudiée

QP La Plaine - La Forge (QP001006)

Zones de comparaison

Commune 2020 : Oyonnax

EPCI 2015 : CC Haut - Bugey

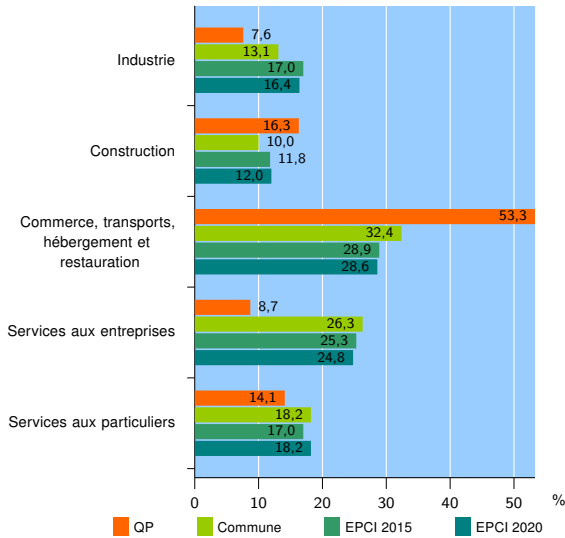
EPCI 2020 : CA Haut - Bugey Agglomération

Activité des établissements

| | QP | Commune | EPCI 2015 | EPCI 2020 |
|---|-----------|--------------|--------------|--------------|
| Nombre d'établissements | 92 | 1 843 | 4 552 | 4 983 |
| Industrie | 7 | 241 | 776 | 819 |
| Construction | 15 | 185 | 537 | 599 |
| Commerce, transports, hébergement et restauration | 49 | 597 | 1 314 | 1 425 |
| Dont : commerce de gros ¹ | 1 | 93 | 235 | 243 |
| commerce de détail ¹ | 34 | 275 | 532 | 582 |
| Services aux entreprises | 8 | 484 | 1 152 | 1 236 |
| Services aux particuliers | 13 | 336 | 773 | 904 |
| Dont : enseignement, santé et action sociale | 5 | 208 | 468 | 559 |

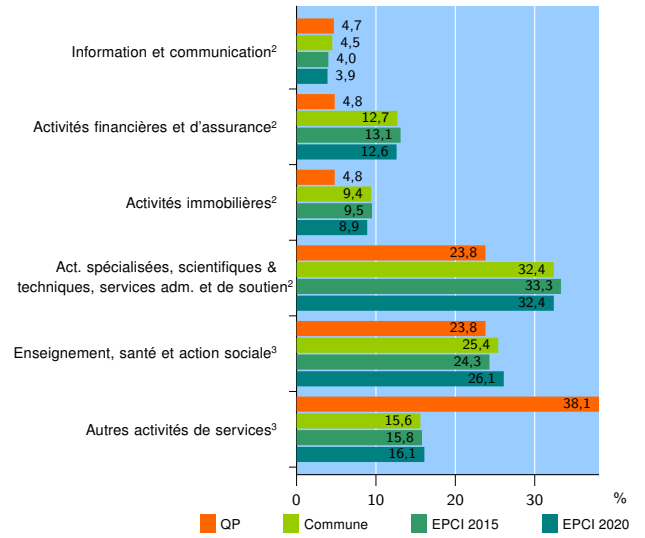
Source : Insee, Répertoire des entreprises et des établissements⁴ (Sirene) au 31/12/2019

Activité des établissements



Source : Insee, Répertoire des entreprises et des établissements⁴ (Sirene) au 31/12/2019

Activité des établissements de service



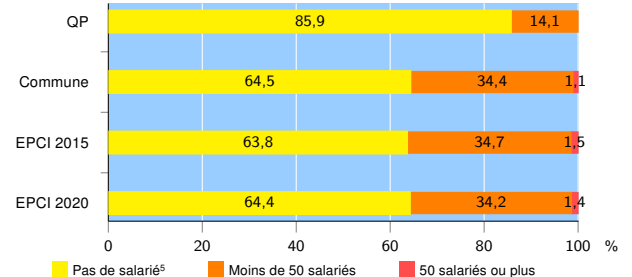
Source : Insee, Répertoire des entreprises et des établissements⁴ (Sirene) au 31/12/2019

Démographie d'établissements

| | QP | Commune | EPCI 2015 | EPCI 2020 |
|--|-------------|-------------|-------------|-------------|
| Créations et transferts d'établissements | 31 | 279 | 721 | 774 |
| Part des transferts (%) | 0,0 | 16,5 | 18,4 | 18,3 |
| Part des créations (%) | 100,0 | 83,5 | 81,6 | 81,7 |
| Part de micro-entrepreneurs parmi les créations d'établissements (%) | 87,1 | 66,1 | 61,6 | 60,0 |
| Taux de créations et transferts (%) | 33,7 | 15,1 | 15,8 | 15,5 |

Source : Insee, Répertoire des entreprises et des établissements⁴ (Sirene) en 2020

Taille des établissements



Source : Insee, Répertoire des entreprises et des établissements⁴ (Sirene) au 31/12/2019

¹ : À l'exception des automobiles et des motocycles

² : Services aux entreprises

³ : Services aux particuliers

⁴ : Établissements du champ marchand non agricole

⁵ : Y compris inconnu et non enregistré

Signes conventionnels utilisés

s : secret statistique (y compris entre indicateurs et entre zones géographiques)

nd : donnée non disponible ou non diffusable

/// : donnée non calculable (ex. pas d'EPCI 2015)