

Tissu économique

Zone étudiée

QP Levant - Tattes (QP001004)

Zones de comparaison

Commune 2022 : Ferney-Voltaire

EPCI 2015 : CC du Pays de Gex

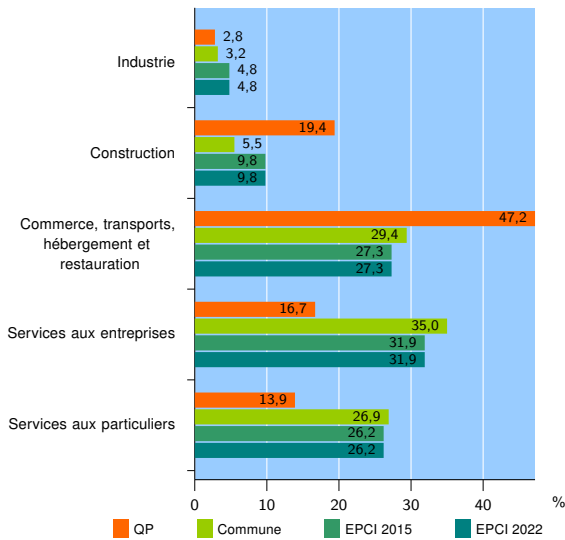
EPCI 2022 : CA du Pays de Gex

Activité des établissements

	QP	Commune	EPCI 2015	EPCI 2022
Nombre d'établissements	36	905	5 915	5 915
Industrie	1	29	286	286
Construction	7	50	578	578
Commerce, transports, hébergement et restauration	17	266	1 616	1 616
Dont : commerce de gros ¹	1	43	215	215
commerce de détail ¹	8	121	711	711
Services aux entreprises	6	317	1 887	1 887
Services aux particuliers	5	243	1 548	1 548
Dont : enseignement, santé et action sociale	2	167	926	926

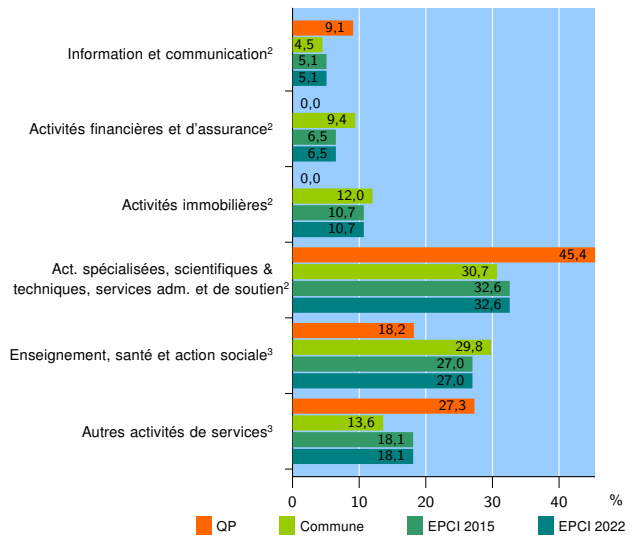
Source : Insee, Répertoire des entreprises et des établissements⁴ (Sirene) au 31/12/2020

Activité des établissements



Source : Insee, Répertoire des entreprises et des établissements⁴ (Sirene) au 31/12/2020

Activité des établissements de service



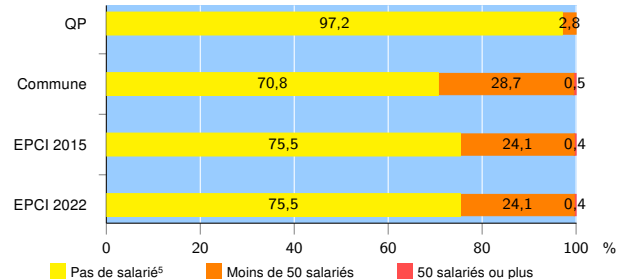
Source : Insee, Répertoire des entreprises et des établissements⁴ (Sirene) au 31/12/2020

Démographie d'établissements

	QP	Commune	EPCI 2015	EPCI 2022
Créations et transferts d'établissements	15	214	1 467	1 467
Part des transferts (%)	6,7	22,0	19,2	19,2
Part des créations (%)	93,3	78,0	80,8	80,8
Part de micro-entrepreneurs parmi les créations d'établissements (%)	78,6	63,5	63,1	63,1
Taux de créations et transferts (%)	41,7	23,6	24,8	24,8

Source : Insee, Répertoire des entreprises et des établissements⁴ (Sirene) en 2021

Taille des établissements



Source : Insee, Répertoire des entreprises et des établissements⁴ (Sirene) au 31/12/2020

¹ : À l'exception des automobiles et des motocycles

² : Services aux entreprises

³ : Services aux particuliers

⁴ : Établissements du champ marchand non agricole

⁵ : Y compris inconnu et non enregistré

Signes conventionnels utilisés

s : secret statistique (y compris entre indicateurs et entre zones géographiques)

nd : donnée non disponible ou non diffusable

/// : donnée non calculable (ex. pas d'EPCI 2015)