

## Tissu économique

### Zone étudiée

QP Médiathèque - Chambord (QP082002)

### Zones de comparaison

Commune 2019 : Montauban

EPCI 2015 : CA Grand Montauban

EPCI 2019 : CA Grand Montauban

En raison de l'évolution de certaines limites territoriales, les contours des zones de comparaison communale ou EPCI en dernière géographie peuvent différer de ceux de la fiche de l'année précédente.

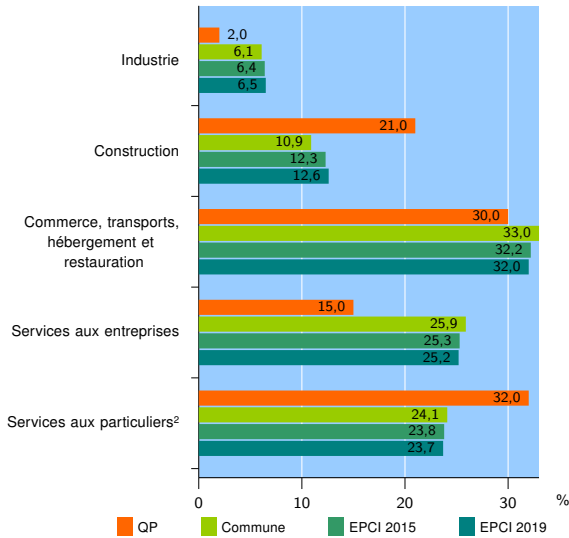
Fiche mise à jour le 09/07/2021  
Version : 2020

### Activité des établissements

	QP	Commune	EPCI 2015	EPCI 2019
<b>Nombre d'établissements</b>	<b>100</b>	<b>5 877</b>	<b>6 727</b>	<b>6 913</b>
Industrie	2	357	429	447
Construction	21	642	827	872
Commerce, transports, hébergement et restauration	30	1 941	2 165	2 209
Dont : commerce de gros <sup>1</sup>	3	303	354	356
commerce de détail <sup>1</sup>	19	959	1 024	1 046
Services aux entreprises	15	1 524	1 701	1 745
Services aux particuliers <sup>2</sup>	32	1 413	1 605	1 640
Dont : enseignement, santé et action sociale	23	956	1 088	1 106

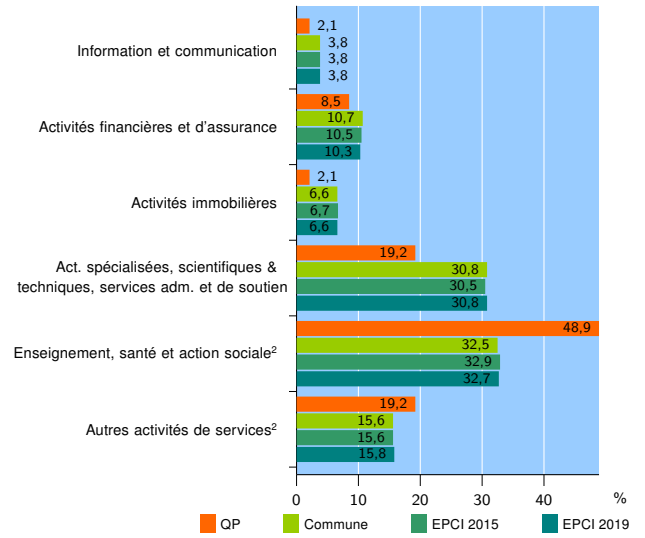
Source : Insee, Répertoire des entreprises et des établissements<sup>3</sup> (Sirene) au 31/12/2017

### Activité des établissements



Source : Insee, Répertoire des entreprises et des établissements<sup>3</sup> (Sirene) au 31/12/2017

### Activité des établissements de service



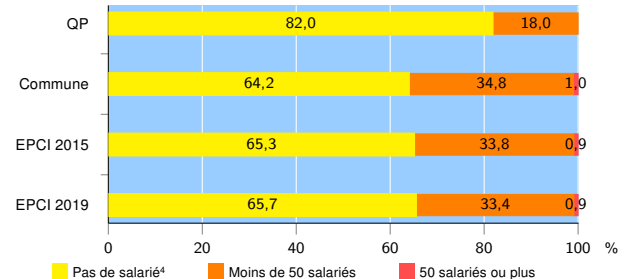
Source : Insee, Répertoire des entreprises et des établissements<sup>3</sup> (Sirene) au 31/12/2017

### Démographie d'établissements

	QP	Commune	EPCI 2015	EPCI 2019
<b>Créations et transferts d'établissements</b>	<b>30</b>	<b>1 027</b>	<b>1 206</b>	<b>1 233</b>
Part des transferts (%)	10,0	25,4	24,1	24,0
Part des créations (%)	90,0	74,6	75,9	76,0
Part de micro-entrepreneurs parmi les créations d'établissements (%)	55,6	40,3	42,3	42,9
<b>Taux de créations et transferts (%)</b>	<b>30,0</b>	<b>17,5</b>	<b>17,9</b>	<b>17,8</b>

Source : Insee, Répertoire des entreprises et des établissements<sup>3</sup> (Sirene) en 2018

### Taille des établissements



Source : Insee, Répertoire des entreprises et des établissements<sup>3</sup> (Sirene) au 31/12/2017

<sup>1</sup> : À l'exception des automobiles et des motocycles

<sup>2</sup> : Les services aux particuliers sont composés de l'enseignement, santé et action sociale ainsi que des autres activités de service

<sup>3</sup> : Établissements du champ marchand non agricole

<sup>4</sup> : Y compris inconnu et non enregistré

### Signes conventionnels utilisés

s : secret statistique (y compris entre indicateurs et entre zones géographiques)  
nd : données non disponibles ou non diffusables (ex. mauvaise qualité de géolocalisation)  
/// : absence de résultat due à la nature des choses (ex. pas d'EPCI 2015)