

Tissu économique

Zone étudiée

QP Coeur de Ville (QP082001)

Zones de comparaison

Commune 2018 : Montauban

EPCI 2015 : CA Grand Montauban

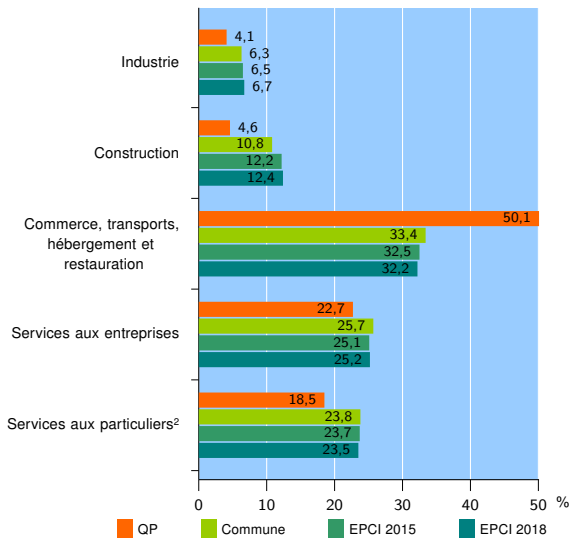
EPCI 2018 : CA Grand Montauban

Activité des établissements

	QP	Commune	EPCI 2015	EPCI 2018
Nombre d'établissements	612	5 638	6 466	6 598
Industrie	25	353	422	439
Construction	28	607	791	821
Commerce, transports, hébergement et restauration	307	1 885	2 101	2 125
Dont : commerce de gros ¹	19	294	336	337
commerce de détail ¹	199	941	1 013	1 023
Services aux entreprises	139	1 448	1 622	1 662
Services aux particuliers ²	113	1 345	1 530	1 551
Dont : enseignement, santé et action sociale	56	907	1 033	1 044

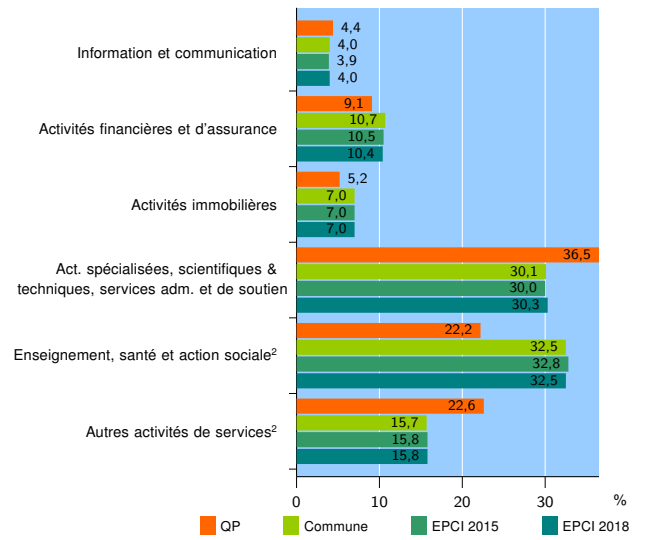
Source : Insee, Répertoire des entreprises et des établissements³ (Sirene) au 31/12/2016

Activité des établissements



Source : Insee, Répertoire des entreprises et des établissements³ (Sirene) au 31/12/2016

Activité des établissements de service



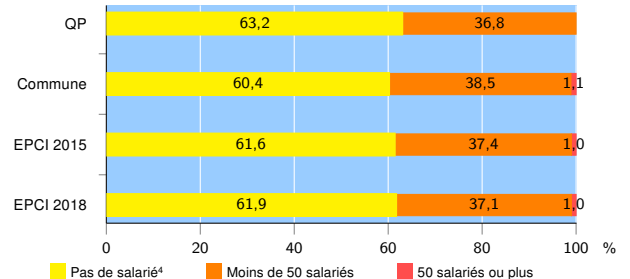
Source : Insee, Répertoire des entreprises et des établissements³ (Sirene) au 31/12/2016

Démographie d'établissements

	QP	Commune	EPCI 2015	EPCI 2018
Créations et transferts d'établissements	95	907	1 043	1 069
Part des transferts (%)	17,9	22,6	22,5	22,5
Part des créations (%)	82,1	77,4	77,5	77,5
Part de micro-entrepreneurs parmi les créations d'établissements (%)	41,0	38,6	39,7	40,3
Taux de créations et transferts (%)	15,5	16,1	16,1	16,2

Source : Insee, Répertoire des entreprises et des établissements³ (Sirene) en 2017

Taille des établissements



Source : Insee, Répertoire des entreprises et des établissements³ (Sirene) au 31/12/2016

¹ : À l'exception des automobiles et des motocycles

² : Les services aux particuliers sont composés de l'enseignement, santé et action sociale ainsi que des autres activités de service

³ : Établissements du champ marchand non agricole

⁴ : Y compris inconnu et non enregistré

Signes conventionnels utilisés

s : secret statistique (y compris entre indicateurs et entre zones géographiques)
nd : données non disponibles ou non diffusables (ex. mauvaise qualité de géolocalisation)
/// : absence de résultat due à la nature des choses (ex. pas d'EPCI 2015)