

## Tissu économique

### Zone étudiée

QP Centre Ville (QP034022)

### Zones de comparaison

Commune 2020 : Lodève

EPCI 2015 : CC Lodévois et Larzac

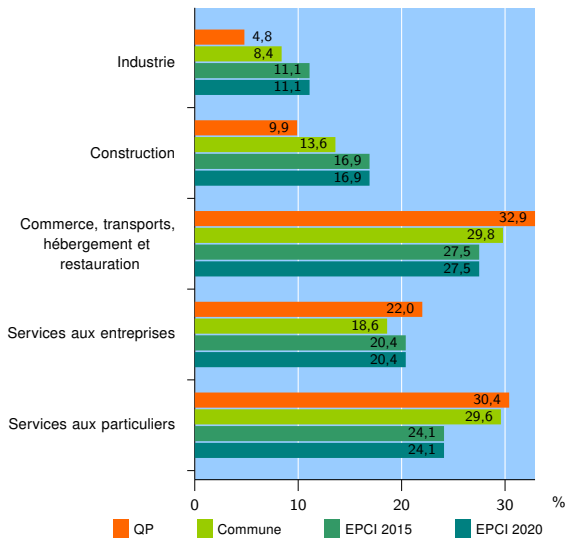
EPCI 2020 : CC Lodévois et Larzac

### Activité des établissements

	QP	Commune	EPCI 2015	EPCI 2020
<b>Nombre d'établissements</b>	<b>355</b>	<b>742</b>	<b>1 463</b>	<b>1 463</b>
Industrie	17	62	163	163
Construction	35	101	248	248
Commerce, transports, hébergement et restauration	117	221	402	402
Dont : commerce de gros <sup>1</sup>	6	17	36	36
commerce de détail <sup>1</sup>	70	114	185	185
Services aux entreprises	78	138	298	298
Services aux particuliers	108	220	352	352
Dont : enseignement, santé et action sociale	77	146	207	207

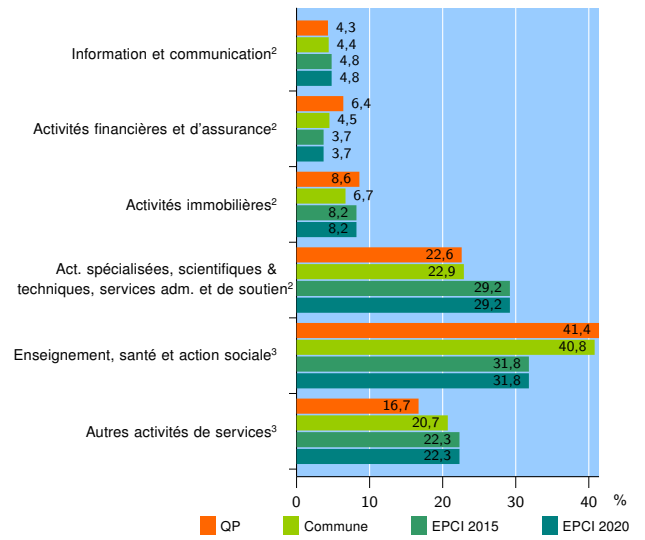
Source : Insee, Répertoire des entreprises et des établissements<sup>4</sup> (Sirene) au 31/12/2019

### Activité des établissements



Source : Insee, Répertoire des entreprises et des établissements<sup>4</sup> (Sirene) au 31/12/2019

### Activité des établissements de service



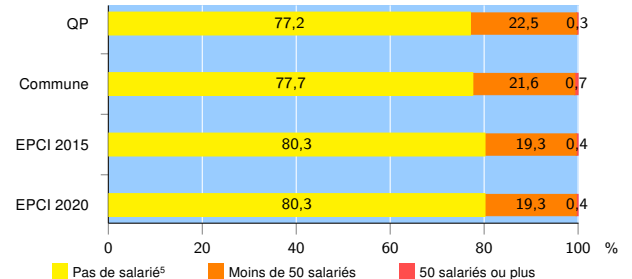
Source : Insee, Répertoire des entreprises et des établissements<sup>4</sup> (Sirene) au 31/12/2019

### Démographie d'établissements

	QP	Commune	EPCI 2015	EPCI 2020
<b>Créations et transferts d'établissements</b>	<b>82</b>	<b>162</b>	<b>281</b>	<b>281</b>
Part des transferts (%)	25,6	28,4	25,6	25,6
Part des créations (%)	74,4	71,6	74,4	74,4
Part de micro-entrepreneurs parmi les créations d'établissements (%)	65,6	62,1	59,8	59,8
<b>Taux de créations et transferts (%)</b>	<b>23,1</b>	<b>21,8</b>	<b>19,2</b>	<b>19,2</b>

Source : Insee, Répertoire des entreprises et des établissements<sup>4</sup> (Sirene) en 2020

### Taille des établissements



Source : Insee, Répertoire des entreprises et des établissements<sup>4</sup> (Sirene) au 31/12/2019

<sup>1</sup> : À l'exception des automobiles et des motocycles

<sup>2</sup> : Services aux entreprises

<sup>3</sup> : Services aux particuliers

<sup>4</sup> : Établissements du champ marchand non agricole

<sup>5</sup> : Y compris inconnu et non enregistré

### Signes conventionnels utilisés

s : secret statistique (y compris entre indicateurs et entre zones géographiques)

nd : donnée non disponible ou non diffusable

/// : donnée non calculable (ex. pas d'EPCI 2015)