

Tissu économique

Zone étudiée

QP Centre Ville (QP034022)

Zones de comparaison

Commune 2020 : Lodève

EPCI 2015 : CC Lodévois et Larzac

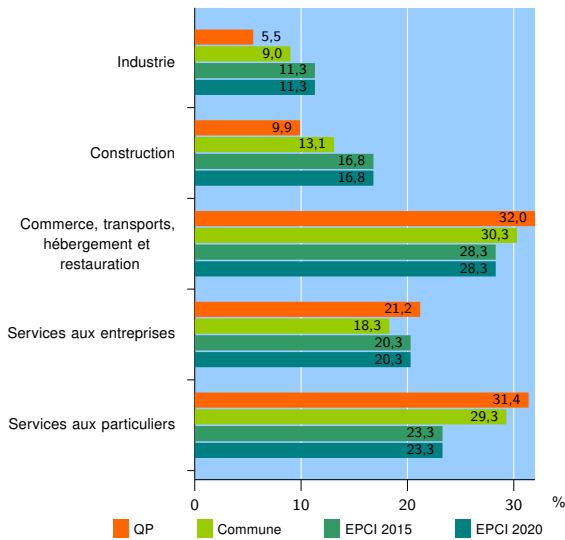
EPCI 2020 : CC Lodévois et Larzac

Activité des établissements

| | QP | Commune | EPCI 2015 | EPCI 2020 |
|---|------------|------------|--------------|--------------|
| Nombre d'établissements | 363 | 720 | 1 410 | 1 410 |
| Industrie | 20 | 65 | 160 | 160 |
| Construction | 36 | 94 | 237 | 237 |
| Commerce, transports, hébergement et restauration | 116 | 218 | 399 | 399 |
| Dont : commerce de gros ¹ | 5 | 18 | 38 | 38 |
| commerce de détail ¹ | 73 | 122 | 200 | 200 |
| Services aux entreprises | 77 | 132 | 286 | 286 |
| Services aux particuliers | 114 | 211 | 328 | 328 |
| Dont : enseignement, santé et action sociale | 78 | 144 | 197 | 197 |

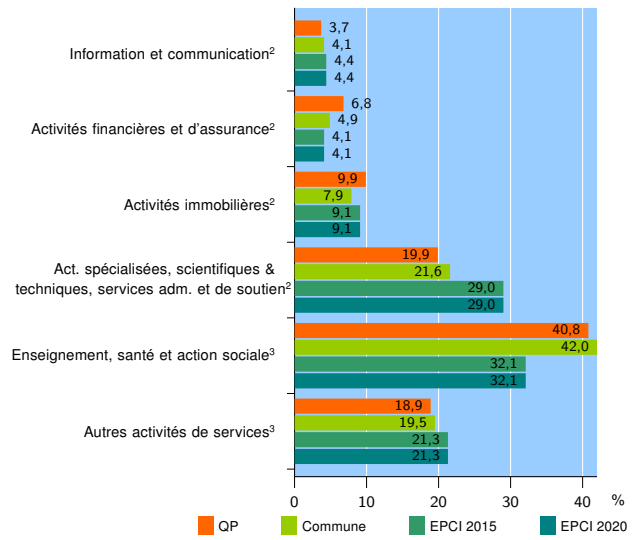
Source : Insee, Répertoire des entreprises et des établissements⁴ (Sirene) au 31/12/2018

Activité des établissements



Source : Insee, Répertoire des entreprises et des établissements⁴ (Sirene) au 31/12/2018

Activité des établissements de service



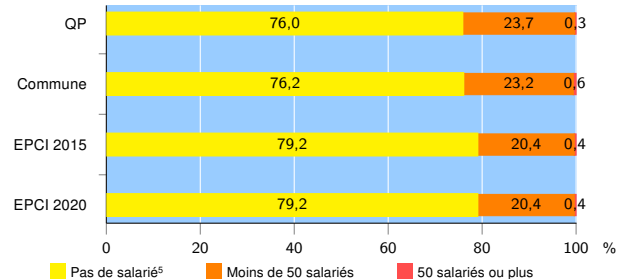
Source : Insee, Répertoire des entreprises et des établissements⁴ (Sirene) au 31/12/2018

Démographie d'établissements

| | QP | Commune | EPCI 2015 | EPCI 2020 |
|--|-------------|-------------|-------------|-------------|
| Créations et transferts d'établissements | 47 | 120 | 242 | 242 |
| Part des transferts (%) | 27,7 | 22,5 | 21,5 | 21,5 |
| Part des créations (%) | 72,3 | 77,5 | 78,5 | 78,5 |
| Part de micro-entrepreneurs parmi les créations d'établissements (%) | 61,8 | 64,5 | 66,8 | 66,8 |
| Taux de créations et transferts (%) | 12,9 | 16,7 | 17,2 | 17,2 |

Source : Insee, Répertoire des entreprises et des établissements⁴ (Sirene) en 2019

Taille des établissements



Source : Insee, Répertoire des entreprises et des établissements⁴ (Sirene) au 31/12/2018

¹ : À l'exception des automobiles et des motocycles

² : Services aux entreprises

³ : Services aux particuliers

⁴ : Établissements du champ marchand non agricole

⁵ : Y compris inconnu et non enregistré

Signes conventionnels utilisés

s : secret statistique (y compris entre indicateurs et entre zones géographiques)

nd : données non disponibles ou non diffusables (ex. mauvaise qualité de géolocalisation)

/// : absence de résultat due à la nature des choses (ex. pas d'EPCI 2015)