

Tissu économique

Zone étudiée

QP Les Deux Pins (QP034016)

Zones de comparaison

Commune 2020 : Frontignan

EPCI 2015 : CA du Bassin de Thau

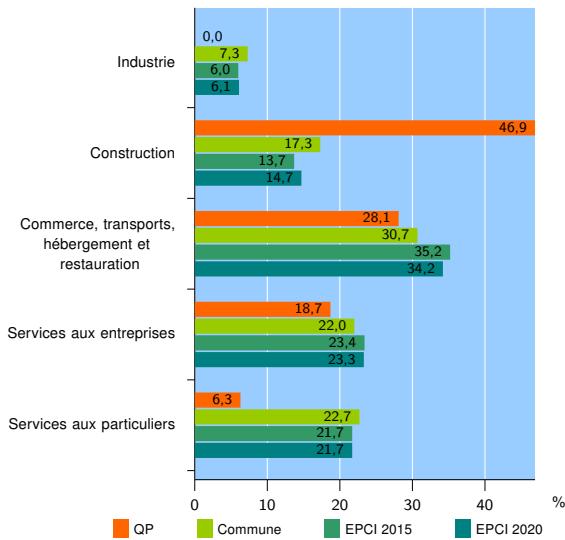
EPCI 2020 : CA Sète Agglopolé Méditerranée

Activité des établissements

	QP	Commune	EPCI 2015	EPCI 2020
Nombre d'établissements	32	2 032	10 649	13 421
Industrie	0	148	640	812
Construction	15	351	1 460	1 972
Commerce, transports, hébergement et restauration	9	625	3 742	4 593
Dont : commerce de gros ¹	1	111	476	631
commerce de détail ¹	6	275	1 664	2 029
Services aux entreprises	6	447	2 493	3 133
Services aux particuliers	2	461	2 314	2 911
Dont : enseignement, santé et action sociale	0	264	1 395	1 754

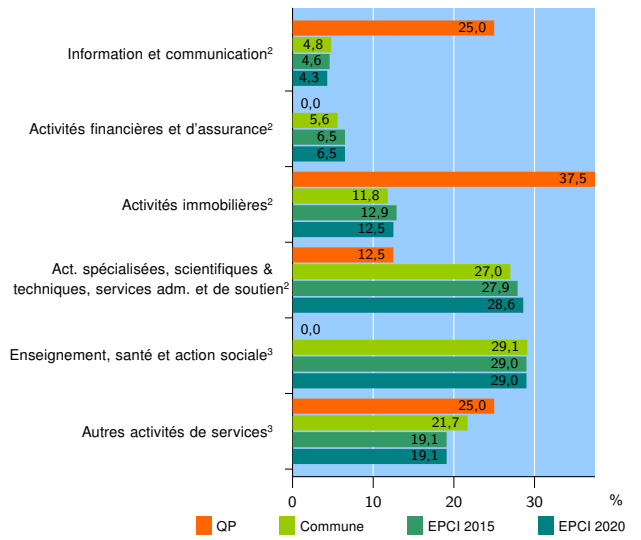
Source : Insee, Répertoire des entreprises et des établissements⁴ (Sirene) au 31/12/2019

Activité des établissements



Source : Insee, Répertoire des entreprises et des établissements⁴ (Sirene) au 31/12/2019

Activité des établissements de service



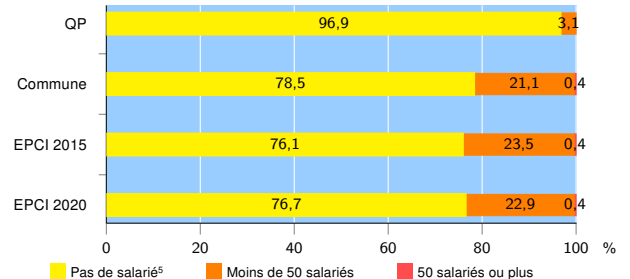
Source : Insee, Répertoire des entreprises et des établissements⁴ (Sirene) au 31/12/2019

Démographie d'établissements

	QP	Commune	EPCI 2015	EPCI 2020
Créations et transferts d'établissements	8	358	1 722	2 182
Part des transferts (%)	12,5	20,9	19,1	20,3
Part des créations (%)	87,5	79,1	80,9	79,7
Part de micro-entrepreneurs parmi les créations d'établissements (%)	71,4	65,0	59,2	59,9
Taux de créations et transferts (%)	25,0	17,6	16,2	16,3

Source : Insee, Répertoire des entreprises et des établissements⁴ (Sirene) en 2020

Taille des établissements



Source : Insee, Répertoire des entreprises et des établissements⁴ (Sirene) au 31/12/2019

¹ : À l'exception des automobiles et des motocycles

² : Services aux entreprises

³ : Services aux particuliers

⁴ : Établissements du champ marchand non agricole

⁵ : Y compris inconnu et non enregistré

Signes conventionnels utilisés

s : secret statistique (y compris entre indicateurs et entre zones géographiques)

nd : donnée non disponible ou non diffusable

/// : donnée non calculable (ex. pas d'EPCI 2015)